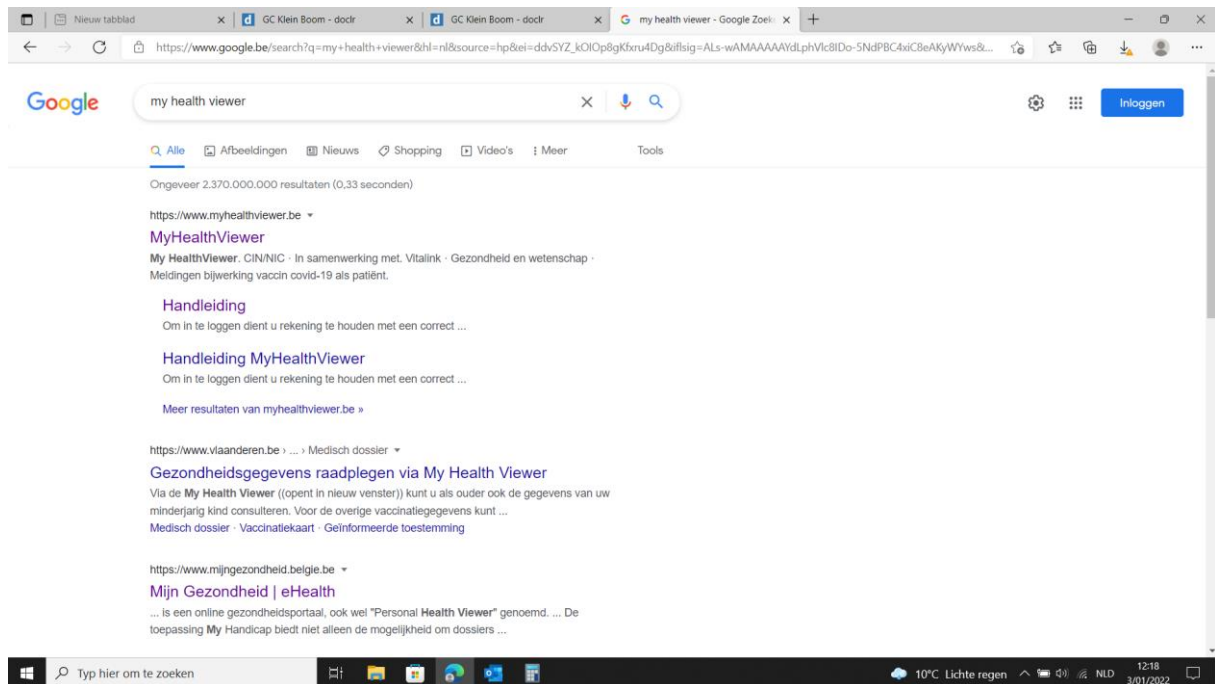
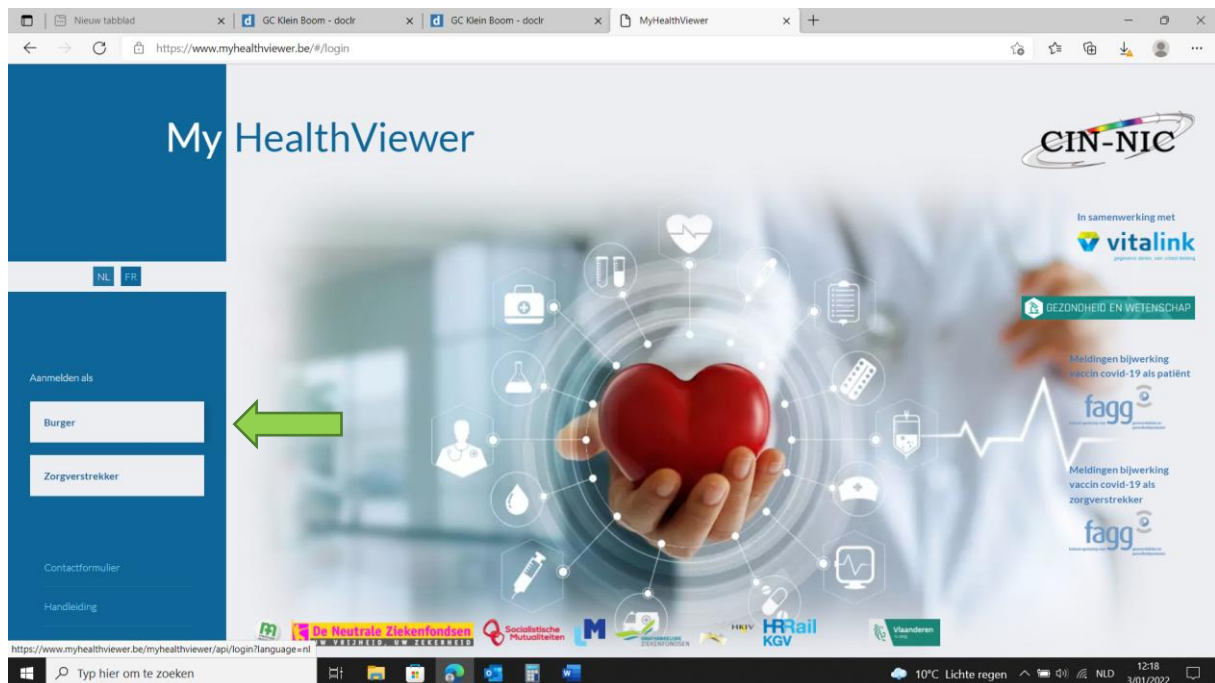


# Handleiding MyHealthViewer 5-11 jarigen

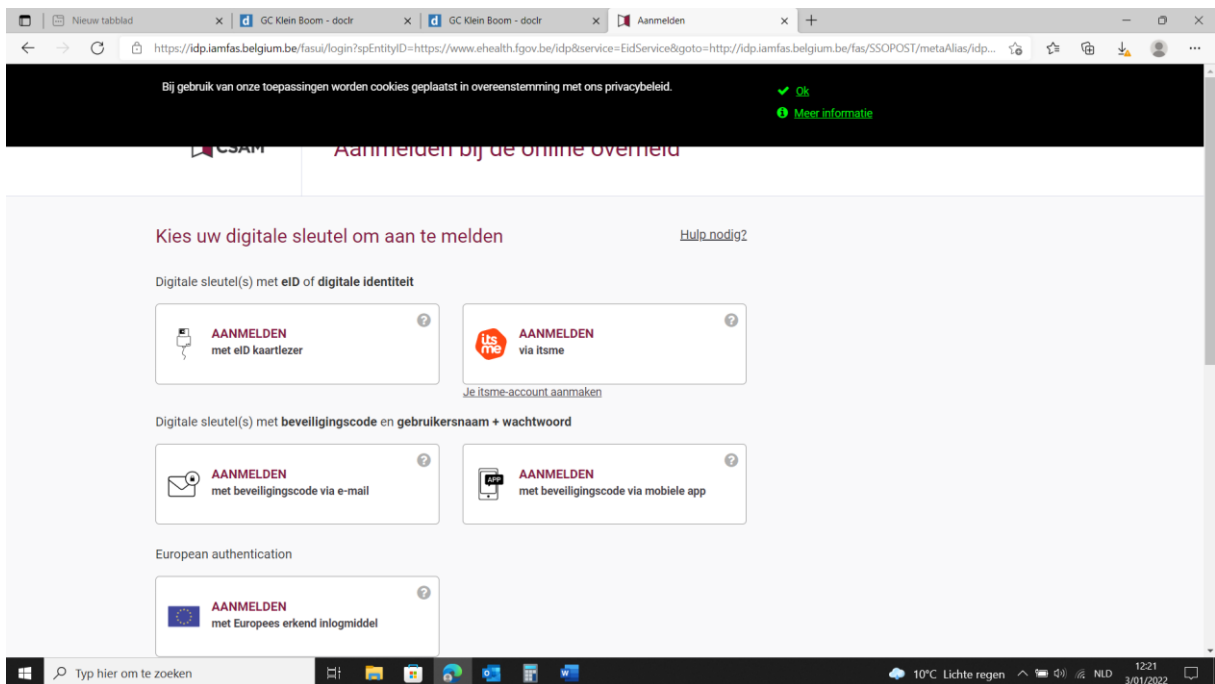
## 1. Surf naar MyHealthviewer [MyHealthViewer](#)



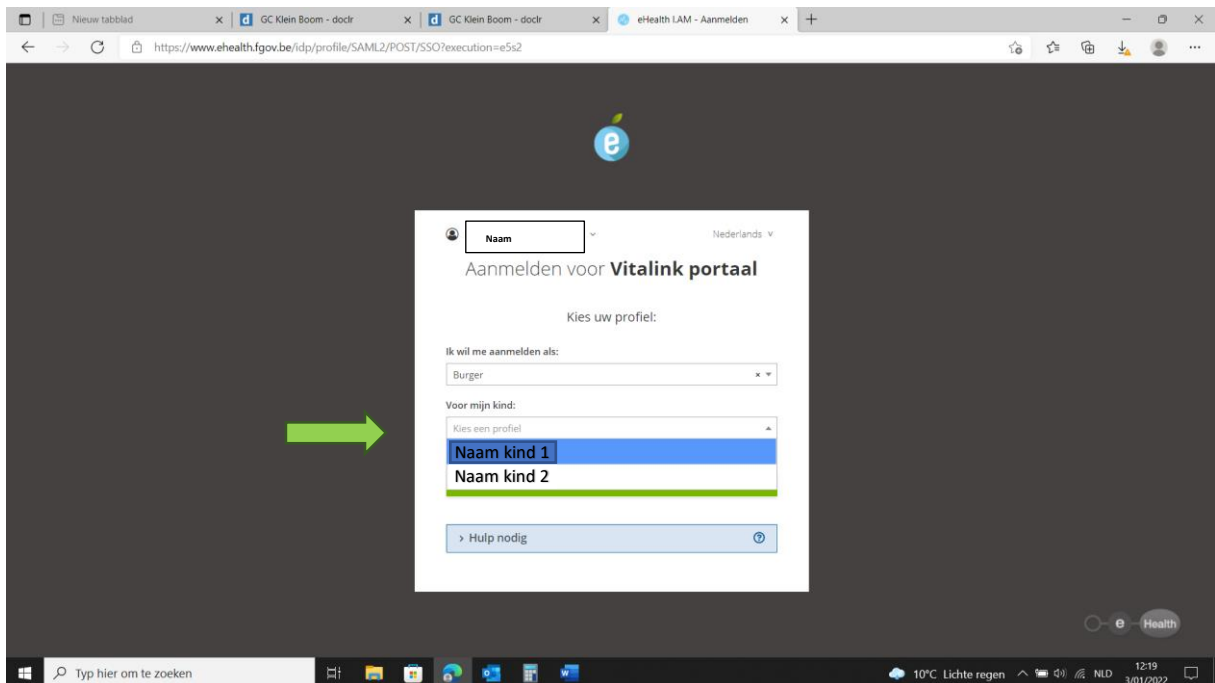
## 2. Wanneer je op de pagina van My Health Viewer komt kies je "aanmelden als Burger"



### 3. Kies een aanmeld sleutel (Bijvoorbeeld via de Itsme- kaartlezer,...)



### 4. Kies het account van je kind



5. Ga naar “Mijn Covid-19 info”

MyHealthViewer

https://www.myhealthviewer.be/#/covid19/vaccination

NL FR AAA afmelden

### Mijn covid-19 info

Uitnodigingen Certificaten

Activatiecode	Status	Activatiebron	Risicopatiënt	Gedeactiveerd tot	Laatste statusbijwerking
V78	Gedeactiveerd	Op leeftijd (21/12/2021)	Nee		21/12/2021 - 11:36

**Je hebt van de overheid volgende communicatie ontvangen :**

27/12/2021 - 13:35	Brief	Officieel adres
--------------------	-------	-----------------

**Je vaccinatie(s) zijn voorzien op :**

Jouw vaccinaties zijn nog niet gepland. De vaccinatie-momenten zijn nog niet vastgelegd.

Deze authentieke bron wordt beheerd door Sciensano en de regionale overheden.  
Deze gegevens worden aangeboden door de Vaccin Code Database.

Typ hier om te zoeken

10°C Lichte regen 12:42 3/01/2022

6. Kopieer de activatiecode (eerste balkje)!

7. Surf naar “laatjevaccineren.be/kies-zelf-je-vaccinatie-momenten [Kies zelf je vaccinatie-momenten - Laat je vaccineren](https://www.laatjevaccineren.be/kies-zelf-je-vaccinatie-momenten)

8. Je komt dan in de agenda van het vaccinatiecentrum en kan zelf de 2 momenten inplannen (1<sup>e</sup> prik , en 3 weken later de 2<sup>e</sup> prik)

MyHealthViewer x Google x Kies zelf je vaccinatiemomenten x +  
https://www.laatjevaccineren.be/kies-zelf-je-vaccinatiemomenten

Vlaanderen LAATJEVACCINEREN.BE MIJN BURGERPROFIEL HULP NODIG

Nieuws Campagnes Publicaties

Laat je vaccineren

Wat zoek je? ZOEKEN

Home Wie, waar en wanneer COVID-19-vaccins Voor professionals Veelgestelde vragen Andere vaccinaties

Home > Wie, waar en wanneer > Je uitnodiging > Bevestigen, verplaatsen of annuleren > Bevestigen > Momenten zelf kiezen

## Kies zelf je vaccinatiemomenten

Kies zelf twee vaccinatiemomenten uit een aantal voorgestelde tijdstippen. Je kan dit doen op één van volgende manieren.

- [Via de website](#)
- [Via de QR-code en je smartphone](#)
- [Per telefoon](#)

### Via de website

- Surf naar [deze website](#) en vul je persoonlijke vaccinatiecode in. Die code vind je terug in je uitnodigingsbrief.
- Klik op 'Doorgaan'.

Typ hier om te zoeken 10°C Lichte regen NLD 12:51 3/01/2022

MyHealthViewer x Google x Kies zelf je vaccinatiemomenten x +  
https://www.laatjevaccineren.be/kies-zelf-je-vaccinatiemomenten

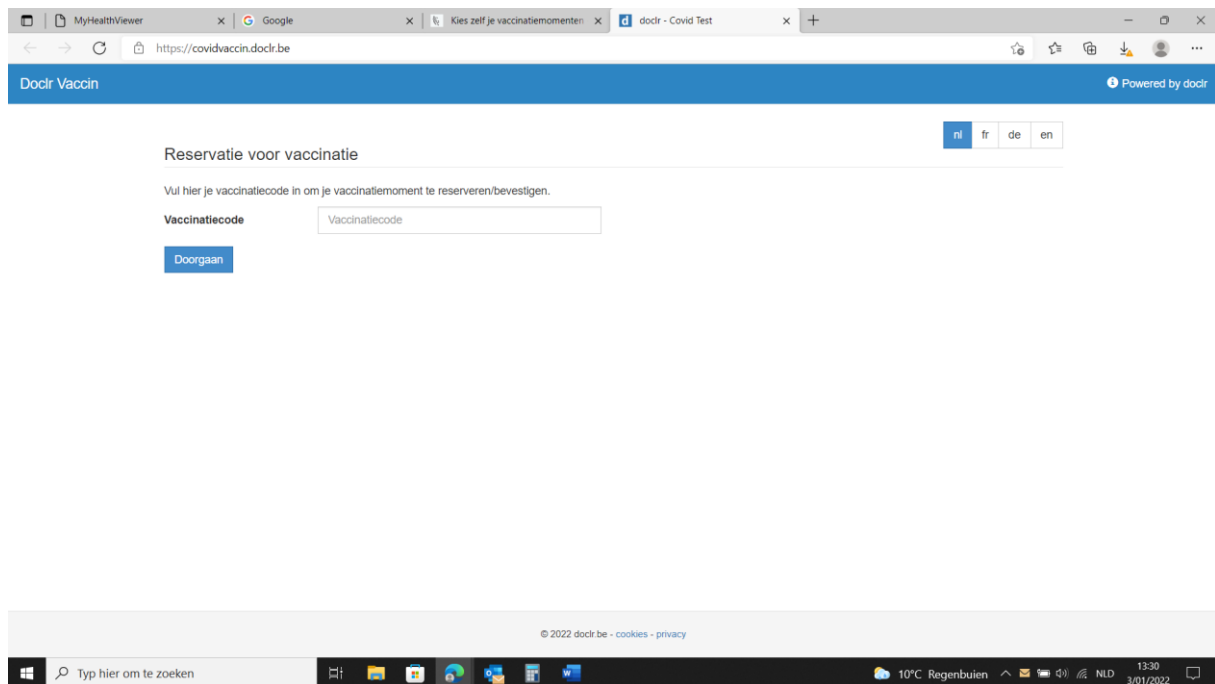
Vlaanderen LAATJEVACCINEREN.BE MIJN BURGERPROFIEL HULP NODIG

Per telefoon

### Via de website

- Surf naar [deze website](#) en vul je persoonlijke vaccinatiecode in. Die code vind je terug in je uitnodigingsbrief.
- Klik op 'Doorgaan'.
- Vul je huisarts in en zet het schuifje op 'Ja' (groene kleur) om te bevestigen dat je kennis genomen hebt van de aangeboden informatie.
- Klik vervolgens onderaan op 'Kies een afspraak'.
- Kies in de aangeboden agenda een vrij (groen) vaccinatiemoment dat voor je past en bevestig dit. Het systeem houdt daarbij automatisch rekening met de periode die tussen je twee vaccinaties moet zitten.
- Herhaal dit voor het andere vaccinatiemoment indien nodig.
- Klik onderaan op 'Ik bevestig mijn toegewezen vaccinatie'.
- Zet het schuifje vervolgens op 'Ja' (groene kleur) om te bevestigen dat je kennis genomen hebt van de aangeboden informatie.

Typ hier om te zoeken 10°C Lichte regen NLD 12:52 3/01/2022



9. Plak de vaccinatiecode in het daarvoor bestemde vakje.

10. Na het kiezen van je 2 vaccinatiemomenten , krijg je de 2 tickets die je dan kan downloaden en afdrukken.