

Gemeente Geetbets

Dorpsstraat 7

3450 Geetbets

NIS code: 24028

Jaarrekening 2018



Inhoudsopgave

Inleiding

beleidsnota

financiële nota.


balans en de staat van opbrengsten en kosten

toelichting

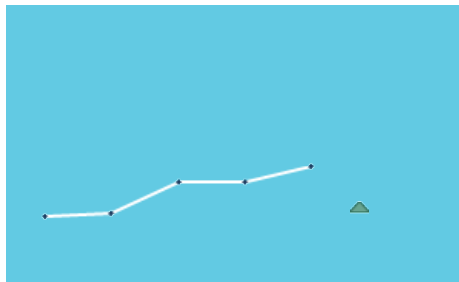
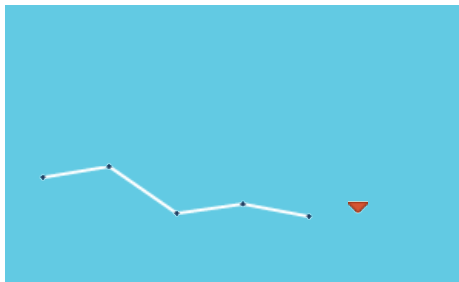

1. Kerncijfers

GEMEENTE GEETBETS
KERNCIJFERS JAARREKENING 2018

Inkomsten van het bestuur



Uitgaven van het bestuur



Resultaten van het bestuur



GEMEENTE GEETBETS
KERNCIJFERS JAARREKENING 2018

[Redacted]

[Redacted]

SALDO OP EXPLOITATIE

SALDO OP INVESTERINGEN

SALDO OP ANDERE

Budgettaire resultaat boekjaar

GECUMULEERDE BUDGETTAIR RESULTAAT

RESULTAAT OP KASBASIS

[Redacted]

AUTOFINANCIERINGSMARGE

[Redacted]

[Redacted]

2. Beleidsnota

-
-
-

2.1. Doelstellingenrealisatie

financieel

operationele

Doelstellingenrealisatie met rekeningscijfers 2018



Periode: 2018

Gemeentebestuur Geetbets (NIS-24028)

Dorpsstraat 7 - 3450 Geetbets

Algemeen directeur: Herman Stiers

Financieel directeur: Louis Vandewijngaerde

Prioritair Beleid

Beleidsdoelstelling: BD-7: De gemeente streeft naar een verkeersveilige weginfrastructuur

De gemeente draagt zorg voor haar wegen- en fietsnetwerk. Zij speelt hierbij in op de behoeften en bekommernissen van alle weggebruikers, "veilig kunnen fietsen", "een goed voetpad hebben", "rustig een straat oversteken", Verkeersveiligheid speelt hierin een belangrijke rol. Het hebben van goed aangelegde en onderhouden wegen- en fietsinfrastructuur, veilige voetpaden en onderhouden groenbermen is essentieel in het kader van de verkeersveiligheid.

Actieplan: AP-17: Het systematisch heraanleggen van wegen en fietspaden n.a.v. de geplande aquafinwerken

Actie: ACT-48: VBR. Kromme Maas Steenweg op Kortnaken

Heraanleg fietspad Drinkteelstraat

Heraanleg fietspad Steenweg op Kortnaken

Aanleg Stationsplein

Heraanleg Kasteellaan (gedeelte tussen Steenstraat en woning nr. 8)

Herstelling Hettelbergweg

Herstelling Tuinwijkstraat

Uitvoeringstrend: Uitgevoerd

Het project werd beëindigd en reeds voorlopig opgeleverd

Actie: ACT-54: Onderzoeken naar locaties voor schuilhuisjes en plaatsen ervan

Actie: ACT-190: Collector Oude Spoorweg - Glabbeekstraat

Deze innameplannen zijn in opmaak. Verwacht wordt dat de onderhandelingen voor deze innames kunnen opstarten in het najaar 2019.

De wegenplannen worden gefinaliseerd en verwacht wordt dat de aanbesteding zal gebeuren in het voorjaar 2020.

Actie: ACT-203: VBR Rummen

Uitvoeringstrend: Uitgevoerd

- aanleg toplaag Leeuwbeekstraat

- Aanleg fietspaden en rijweg in beton Biesemstraat

De werken werden beëindigd in de zomer van 2018 en ondertussen voorlopig opgeleverd.

Actie: ACT-212: Hulsbeek - Kwadestraat : sanering

De grondverwingen door Aquafin werden afgerond.

Het project werd ondertussen aanbesteed en gegund aan aannemer GEMOCO en de effectieve rioleringswerken in de Hulsbeekstraat zullen starten op 3 juni 2019.

adis Proj : BE0100.

Actie: ACT-223: Biesemstraat fase 2: DWA Biesemstr., Titerveldweg, Bruinenveldweg -GIPnr.21308 Arc 10832.0130

Uitvoeringstrend: In voorbereiding

Verwacht wordt dat het project in aanbesteding kangaan eind 2019 begin 2020

AP-17: Het systematisch heraanleggen van wegen en fietspaden n.a.v. de geplande aquafinwerken

		Jaarrekening	Eindbudget	Initieel budget
Investerings	Uitgaven	32.511,43	2.349.323,91	1.265.244,44
	Ontvangsten	0,00	1.739.580,00	777.790,00
	Saldo	-32.511,43	-609.743,91	-487.454,44
Biesemstraat fase 2:2DWA Biesemstr., Titerveldweg, Bruinenveldweg -GIPnr.21308 Arcadis Proj : BE0100. 10832.0130	Uitgaven	3.352,45	959.391,48	0,00
	Ontvangsten	0,00	950.000,00	0,00
	Saldo	-3.352,45	-9.391,48	0,00
Collector Oude Spoorweg - Glabbeekstraat	Uitgaven	0,00	1.224.625,00	1.224.625,00
	Ontvangsten	0,00	766.000,00	766.000,00
	Saldo	0,00	-458.625,00	-458.625,00
Hulsbeek - Kwadestraat : sanering	Uitgaven	4.471,29	100.000,00	0,00
	Saldo	-4.471,29	-100.000,00	0,00
Onderzoeken naar locaties voor schuilhuisjes en plaatsen ervan	Uitgaven	3.706,96	16.010,47	10.619,44
	Ontvangsten	0,00	23.580,00	11.790,00
	Saldo	-3.706,96	7.569,53	1.170,56
VBR Rummen	Uitgaven	19.151,21	30.000,00	30.000,00
	Saldo	-19.151,21	-30.000,00	-30.000,00
VBR. Kromme Maas Steenweg op Kortenaeken	Uitgaven	1.829,52	19.296,96	0,00
	Saldo	-1.829,52	-19.296,96	0,00

Actieplan: AP-18: Het onderhouden en optimaliseren van de wegen en fiets- en voetpaden op een planmatige, preventieve en duurzame wijze

Actie: ACT-50: Opmaken van een beheer- en onderhoudsplan bestaande weg- en fietsinfrastructuur

Actie: ACT-51: Uitvoeren geplande werkzaamheden opgenomen in beheer- en onderhoudsplan

Aanleg van de carpoolparking te Rummen (aankoop restperceel + uitvoeringswerken)

Actie: ACT-52: Het onderhouden en vernieuwen van straatmeubilair en signalisatieborden

Actie: ACT-53: Het plaatsen van schuilhuisjes

Actie: ACT-185: Persoonstraat

De heraanleg van de wegenis (asfaltverharding) in de Persoonstraat werd uitgevoerd in voorjaar 2018 en het project werd beëindigd in de zomer 2018

Actieplan: AP-18: Het onderhouden en optimaliseren van de wegen en fiets- en voetpaden op een planmatige, preventieve en duurzame wijze				
	Uitgaven	8.342,23	8.085,00	27.500,00
	Ontvangsten	9.927,75	9.000,00	9.000,00
	Saldo	1.585,52	915,00	-18.500,00
	Uitgaven	8.342,23	8.085,00	27.500,00
	Ontvangsten	9.927,75	9.000,00	9.000,00
	Saldo	1.585,52	915,00	-18.500,00
	Uitgaven	12.865,83	162.144,37	5.000,00
	Saldo	-12.865,83	-162.144,37	-5.000,00
	Uitgaven	1.975,83	5.925,00	5.000,00
	Saldo	-1.975,83	-5.925,00	-5.000,00
	Uitgaven	10.890,00	156.219,37	0,00
	Saldo	-10.890,00	-156.219,37	0,00

2.2. Schema J1 - de doelstellingenrekening

Doelstellingenrekening (J1)

Periode: 2018

Gemeentebestuur Geetbets (NIS 24028)

Algemeen directeur: Herman Stiers

Initieel budget			
do	Uitgaven	Ontvangsten	Saldo
1.049,81	1.050.378,97	6.975.103,41	5.924.724,44
1.049,81	1.050.378,97	6.975.103,41	5.924.724,44
6.216,59	269.360,99	6.275.103,41	6.005.742,42
5.833,22	781.017,98	700.000,00	-81.017,98
1.257,38	1.812.013,65	154.844,66	-1.657.168,99
1.257,38	1.812.013,65	154.844,66	-1.657.168,99
3.422,76	1.617.000,57	113.846,65	-1.503.153,92
1.832,63	195.013,08	0,00	-195.013,08
0.998,01	0,00	40.998,01	40.998,01
1.927,99	3.396.772,09	1.117.959,34	-2.278.812,75
1.973,28	1.297.744,44	786.790,00	-510.954,44
915,00	27.500,00	9.000,00	-18.500,00
1.888,28	1.270.244,44	777.790,00	-492.454,44
1.954,71	2.099.027,65	331.169,34	-1.767.858,31
6.047,78	1.880.570,50	331.169,34	-1.549.401,16
1.906,93	218.457,15	0,00	-218.457,15
1.379,87	658.944,85	4.694,12	-654.250,73
4.694,12	-654.250,73		
4.694,12	-613.575,16		
0,00	-40.675,57		
74.003,93	-491.477,04		
74.003,93	-491.477,04		
74.003,93	-465.466,24		
0,00	-20.862,00		
0,00	-5.148,80		
68.523,58	-841.055,09		
68.523,58	-841.055,09		
68.523,58	-832.055,09		
0,00	-9.000,00		
395.129,04	1.959,84		
6.876.341,03	1.023.590,85		
777.790,00	-976.462,24		
740.998,01	-45.168,77		

	Jaarrekening			Eindbudget		
	Uitgaven	Ontvangsten	Saldo	Uitgaven	Ontvangsten	Saldo
00: Algemene financiering	1.034.037,72	7.809.012,49	6.774.974,77	1.060.823,72	8.512.873,53	7.452
Overig beleid	1.034.037,72	7.809.012,49	6.774.974,77	1.060.823,72	8.512.873,53	7.452
Exploitatie	273.116,02	6.307.012,49	6.033.896,47	274.656,94	6.310.873,53	6.03
Financiering	760.921,70	1.502.000,00	741.078,30	786.166,78	2.202.000,00	1.41
01: Algemeen beleid	1.735.316,78	158.715,26	-1.576.601,52	2.228.294,55	164.037,17	-2.064
Overig beleid	1.735.316,78	158.715,26	-1.576.601,52	2.228.294,55	164.037,17	-2.064
Exploitatie	1.555.644,95	110.665,72	-1.444.979,23	1.671.961,92	118.539,16	-1.55
Investerings	179.671,83	7.051,53	-172.620,30	556.332,63	4.500,00	-55
Financiering	0,00	40.998,01	40.998,01	0,00	40.998,01	4
02: Omgeving	1.880.577,76	350.876,72	-1.529.701,04	5.085.968,10	2.387.040,11	-2.698
Prioritaire beleidsdoelstellingen	53.719,49	9.927,75	-43.791,74	2.519.553,28	1.748.580,00	-77
Exploitatie	8.342,23	9.927,75	1.585,52	8.085,00	9.000,00	
Investerings	45.377,26	0,00	-45.377,26	2.511.468,28	1.739.580,00	-77
Overig beleid	1.826.858,27	340.948,97	-1.485.909,30	2.566.414,82	638.460,11	-1.927
Exploitatie	1.791.029,63	336.448,97	-1.454.580,66	1.940.704,14	334.656,36	-1.60
Investerings	35.828,64	4.500,00	-31.328,64	625.710,68	303.803,75	-32
03: Veiligheid	637.855,93	4.189,52	-633.666,41	702.073,99	4.694,12	-697
Overig beleid	637.855,93	4.189,52	-633.666,41	702.073,99	4.694,12	-697
Exploitatie	610.224,88	4.189,52	-606.035,36	618.469,28	4.694,12	-613.775,16
Investerings	27.631,05	0,00	-27.631,05	83.604,71	0,00	-83.604,71
04: Vrije tijd	551.217,22	129.429,20	-421.788,02	693.708,16	121.639,46	-572.068,70
Overig beleid	551.217,22	129.429,20	-421.788,02	693.708,16	121.639,46	-572.068,70
Exploitatie	514.717,13	119.304,20	-395.412,93	617.098,27	111.139,46	-505.958,81
Investerings	36.500,09	10.125,00	-26.375,09	76.609,89	10.500,00	-66.109,89
Financiering	0,00	0,00	0,00	0,00	0,00	5.148,80
05: Welzijn	888.019,11	281.663,28	-606.355,83	1.126.688,85	133.379,86	-993.308,99
Overig beleid	888.019,11	281.663,28	-606.355,83	1.126.688,85	133.379,86	-993.308,99
Exploitatie	883.156,99	281.663,28	-601.493,71	917.688,85	133.379,86	-784.308,99
Investerings	4.862,12	0,00	-4.862,12	209.000,00	0,00	-209.000,00
Totalen	6.727.024,52	8.733.886,47	2.006.861,95	10.897.557,37	11.323.664,25	426.106,88
Exploitatie	5.636.231,83	7.169.211,93	1.532.980,10	6.048.664,40	7.022.282,49	973.618,09
Investerings	329.870,99	21.676,53	-308.194,46	4.062.726,19	2.058.383,75	-2.004.342,44
Financiering	760.921,70	1.542.998,01	782.076,31	786.166,78	2.242.998,01	1.456.831,23

2.3. De financiële toestand

Financiële toestand van de jaarrekening

Periode: 2018



Gemeentebestuur Geetbets (NIS 24028)

Dorpsstraat 7 - 3450 Geetbets

Algemeen directeur: Herman Stiers

Financieel directeur: Louis Vandewijngaerde

Resultaat op kasbasis	Jaarrekening	Eindbudget	Initieel budget
I. Exploitantiebudget (B-A)	1.532.980,10	973.618,09	1.023.590,85
A. Uitgaven	5.636.231,83	6.048.664,40	5.852.750,18
B. Ontvangsten	7.169.211,93	7.022.282,49	6.876.341,03
1a. Belastingen en boetes	4.218.118,22	4.238.186,76	4.230.971,28
2. Overige	2.951.093,71	2.784.095,73	2.645.369,75
II. Investeringsbudget (B-A)	-308.194,46	-2.004.342,44	-976.462,24
A. Uitgaven	329.870,99	4.062.726,19	1.754.252,24
B. Ontvangsten	21.676,53	2.058.383,75	777.790,00
III. Andere (B-A)	782.076,31	1.456.831,23	-45.168,77
A. Uitgaven	760.921,70	786.166,78	786.166,78
1. Aflossing financiële schulden	755.772,90	781.017,98	786.166,78
a. Periodieke aflossingen	755.772,90	781.017,98	781.017,98
b. Niet-periodieke aflossingen	0,00	0,00	5.148,80
2. Toegestane leningen	5.148,80	5.148,80	0,00
B. Ontvangsten	1.542.998,01	2.242.998,01	740.998,01
1. Op te nemen leningen en leasings	1.500.000,00	2.200.000,00	700.000,00
2. Terugvordering van aflossing van financiële schulden	42.998,01	42.998,01	40.998,01
a. Periodieke terugvorderingen	42.998,01	42.998,01	40.998,01
IV. Budgettaire resultaat boekjaar (I+II+III)	2.006.861,95	426.106,88	1.959,84
V. Gecumuleerde budgettaire resultaat vorig boekjaar	-171.419,99	-171.419,99	90.592,77
VI. Gecumuleerde budgettaire resultaat (IV+V)	1.835.441,96	254.686,89	92.552,61
VIII. Resultaat op kasbasis (VI-VII)	1.835.441,96	254.686,89	92.552,61
Autofinancieringsmarge			
I. Financieel draagvlak (A-B)	1.817.286,14	1.246.432,68	1.296.404,44
A. Exploitantieontvangsten	7.169.211,93	7.022.282,49	6.876.341,03
B. Exploitantie-uitgaven exclusief de nettokosten van schulden (1-2)	5.351.925,79	5.775.849,81	5.579.936,59
1. Exploitantie-uitgaven	5.636.231,83	6.048.664,40	5.852.750,18
2. Nettokosten van schulden	284.306,04	272.814,59	272.813,59
II. Netto periodieke leningsuitgaven (A+B)	997.080,93	1.010.834,56	1.012.833,56
A. Netto-aflossingen van schulden	712.774,89	738.019,97	740.019,97
B. Nettokosten van schulden	284.306,04	272.814,59	272.813,59
III. Autofinancieringsmarge (I-II)	820.205,21	235.598,12	283.570,88

3. Financiële nota

3.1. Schema J2 - exploitatierekening

Exploitatierkening (J2)



Periode: 2018

Gemeentebestuur Geetbets (NIS 24028)

Dorpstraat 7 - 3450 Geetbets

Algemeen directeur: Herman Stiers

Financieel directeur: Louis Vandewijngaerde

	Jaarrekening			Eindbudget			Initieel budget		
	Uitgaven	Ontvangsten	Saldo	Uitgaven	Ontvangsten	Saldo	Uitgaven	Ontvangsten	Saldo
00: Algemene financiering	273.116,02	6.307.012,49	6.033.896,47	274.656,94	6.310.873,53	6.036.216,59	269.360,99	6.275.103,41	6.005.742,42
01: Algemeen beleid	1.555.644,95	110.665,72	-1.444.979,23	1.671.961,92	118.539,16	-1.553.422,76	1.617.000,57	113.846,65	-1.503.153,92
02: Veiligheid	4.694,12	-613.575,16	610.224,88	4.189,52	-606.035,36	618.469,28	4.694,12	-613.775,16	618.269,28
03: Welzijn	900.578,67	68.523,58	-832.055,09	883.156,99	281.663,28	-601.493,71	917.688,85	133.379,86	-784.308,99
Totalen	5.852.750,18	6.876.341,03	1.023.590,85	5.636.231,83	7.169.211,93	1.532.980,10	6.048.664,40	7.022.282,49	973.346,09

3.2. Schema J3 en J4 - investeringsrekening

De investeringsverrichtingen van het financiële boekjaar (J3)



Periode: 2018

Gemeentebestuur Geetbets (NIS 24028)

Dorpsstraat 7 - 3450 Geetbets

Algemeen directeur: Herman Stiers

Financieel directeur: Louis Vandewijngaerde

	Jaarrekening			Eindbudget			Initieel budget		
	Uitgaven	Ontvangsten	Saldo	Uitgaven	Ontvangsten	Saldo	Uitgaven	Ontvangsten	Saldo
01: Algemeen beleid	179.671,83	7.051,53	-172.620,30	556.332,63	4.500,00	-551.832,63	195.013,08	0,00	-195.013,08
02: Omgeving	81.205,90	4.500,00	-76.705,90	3.137.178,96	2.043.383,75	-1.093.795,21	1.488.701,59	777.790,00	-710.911,59
03: Veiligheid	27.631,05	0,00	-27.631,05	83.604,71	0,00	-83.604,71	40.675,57	0,00	-40.675,57
04: Vrije tijd	36.500,09	10.125,00	-26.375,09	76.609,89	10.500,00	-66.109,89	20.862,00	0,00	-20.862,00
05: Welzijn	4.862,12	0,00	-4.862,12	209.000,00	0,00	-209.000,00	9.000,00	0,00	-9.000,00
Totalen	329.870,99	21.676,53	-308.194,46	4.062.726,19	2.058.383,75	-2.004.342,44	1.754.252,24	777.790,00	-976.462,24



De rekening van een afgesloten investeringsenveloppe (J4)

Periode: 2018

Gemeentebestuur Geetbets (NIS 24028)

Dorpsstraat 7 - 3450 Geetbets

Algemeen directeur: Herman Stiers

Financieel directeur: Louis Vandewijngaerde

IE-720 Monumentenzorg

Deel 1: UITGAVEN	Totaal aanrekeningen	Eindbudget
I. Investerings in financiële vaste activa	0,00	0,00
A. Extern verzelfstandigde agentschappen	0,00	0,00
B. Intergemeentelijk samenwerkingsverbanden en soortgelijke entiteiten	0,00	0,00
C. Publiek-Private Samenwerkingsverbanden	0,00	0,00
D. OCMW-verenigingen	0,00	0,00
E. Andere financiële vaste activa	0,00	0,00
II. Investerings in materiële vaste activa	0,00	0,00
A. Gemeenschapsgoederen en bedrijfsmatige materiële vaste activa	0,00	0,00
1. Terreinen en gebouwen	0,00	0,00
2. Wegen en overige infrastructuur	0,00	0,00
3. Roerende goederen	0,00	0,00
4. Leasing en soortgelijke rechten	0,00	0,00
5. Erfgoed	0,00	0,00
B. Overige materiële vaste activa	0,00	0,00
1. Onroerende goederen	0,00	0,00
2. Roerende goederen	0,00	0,00
C. Vooruitbetalingen op investeringen in materiële vast activa	0,00	0,00
III. Investerings in immateriële vaste activa	0,00	0,00
IV. Toegestane investeringsubsidies	72.374,36	72.374,36
V. TOTAAL UITGAVEN	72.374,36	72.374,36

Deel 2: ONTVANGSTEN	Totaal aanrekeningen
I. Verkoop van financiële vaste activa	0,00
A. Extern verzelfstandigde agentschappen	0,00
B. Intergemeentelijk samenwerkingsverbanden en soortgelijke entiteiten	0,00
C. Publiek-Private Samenwerkingsverbanden	0,00
D. OCMW-verenigingen	0,00
E. Andere financiële vaste activa	0,00
II. Verkoop van materiële vaste activa	0,00
A. Gemeenschapsgoederen en bedrijfsmatige materiële vaste activa	0,00

Deel 2: ONTVANGSTEN	Totaal aanrekeningen
1. Terreinen en gebouwen	0,00
2. Wegen en overige infrastructuur	0,00
3. Roerende goederen	0,00
4. Leasing en soortgelijke rechten	0,00
5. Erfgoed	0,00
B. Overige materiële vaste activa	0,00
1. Onroerende goederen	0,00
2. Roerende goederen	0,00
C. Ontvangen vooruitbetalingen op de verkoop van materiële vaste activa	0,00
III. Verkoop van immateriële vaste activa	0,00
IV. Investeringsubsidies en -schenkingen	0,00
V. TOTAAL ONTVANGSTEN	0,00

3.3. Schema J5 - liquiditeitenrekening

Liquiditeitenrekening (J5)

Periode: 2018



Gemeentebestuur Geetbets (NIS 24028)

Dorpsstraat 7 - 3450 Geetbets

Algemeen directeur: Herman Stiers

Financieel directeur: Louis Vandewijngaerde

Resultaat op kasbasis	Jaarrekening	Eindbudget	Initieel budget
I. Exploitatiebudget (B-A)	1.532.980,10	973.618,09	1.023.590,85
A. Uitgaven	5.636.231,83	6.048.664,40	5.852.750,18
B. Ontvangsten	7.169.211,93	7.022.282,49	6.876.341,03
1a. Belastingen en boetes	4.218.118,22	4.238.186,76	4.230.971,28
2. Overige	2.951.093,71	2.784.095,73	2.645.369,75
II. Investeringsbudget (B-A)	-308.194,46	-2.004.342,44	-976.462,24
A. Uitgaven	329.870,99	4.062.726,19	1.754.252,24
B. Ontvangsten	21.676,53	2.058.383,75	777.790,00
III. Andere (B-A)	782.076,31	1.456.831,23	-45.168,77
A. Uitgaven	760.921,70	786.166,78	786.166,78
1. Aflossing financiële schulden	755.772,90	781.017,98	786.166,78
a. Periodieke aflossingen	755.772,90	781.017,98	781.017,98
b. Niet-periodieke aflossingen	0,00	0,00	5.148,80
2. Toegestane leningen	5.148,80	5.148,80	0,00
B. Ontvangsten	1.542.998,01	2.242.998,01	740.998,01
1. Op te nemen leningen en leasings	1.500.000,00	2.200.000,00	700.000,00
2. Terugvordering van aflossing van financiële schulden	42.998,01	42.998,01	40.998,01
a. Periodieke terugvorderingen	42.998,01	42.998,01	40.998,01
IV. Budgettaire resultaat boekjaar (I+II+III)	2.006.861,95	426.106,88	1.959,84
V. Gecumuleerde budgettaire resultaat vorig boekjaar	-171.419,99	-171.419,99	90.592,77
VI. Gecumuleerde budgettaire resultaat (IV+V)	1.835.441,96	254.686,89	92.552,61
VIII. Resultaat op kasbasis (VI-VII)	1.835.441,96	254.686,89	92.552,61

IV - Saldo	2.006.861,95
VI - Gecumuleerd Budgettair Resultaat	1.835.441,96
VIII - Resultaat op kasbasis	1.835.441,96

uit

in

toekomstige

3.4. Toelichting bij de financiële nota - rapportering per beleidsdomein

3.4.1. Geconsolideerd

kasstromen

OMSCHRIJVING	UITGAVEN	ONTVANGSTEN	SALDO
I - Exploitatie	5.636.231,83	7.169.211,93	1.532.980,10
II - Investerings	329.870,99	21.676,53	-308.194,46
III - Andere	760.921,70	1.542.998,01	782.076,31
TOTAAL	6.727.024,52	8.733.886,47	2.006.861,95

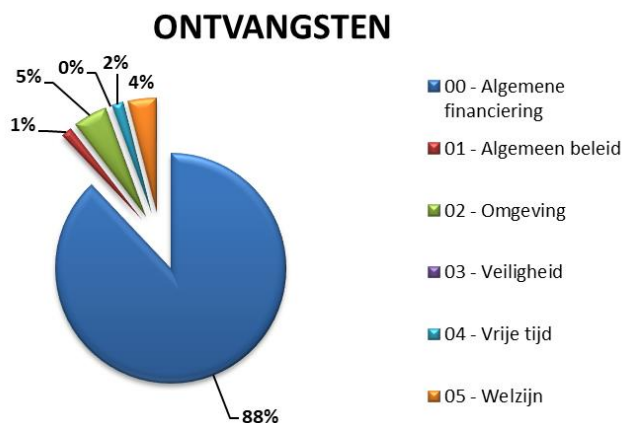
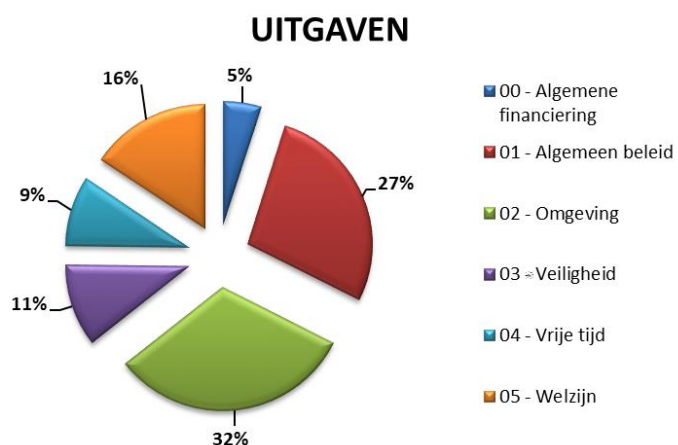
OMSCHRIJVING	UITGAVEN	ONTVANGSTEN	SALDO
I - Exploitatie	922,91	1.173,93	251,02
II - Investerings	54,02	3,55	-50,47
III - Andere	124,60	252,66	128,06
TOTAAL	1.101,53	1.430,14	328,62

per inwoner

3.4.1.1. Exploitatie

exploitatie

EXPLOITATIE			
UITGAVEN		ONTVANGSTEN	
00 - Algemene financiering	273.116,02	00 - Algemene financiering	6.307.012,49
01 - Algemeen beleid	1.555.644,95	01 - Algemeen beleid	110.665,72
02 - Omgeving	1.799.371,86	02 - Omgeving	346.376,72
03 - Veiligheid	610.224,88	03 - Veiligheid	4.189,52
04 - Vrije tijd	514.717,13	04 - Vrije tijd	119.304,20
05 - Welzijn	883.156,99	05 - Welzijn	281.663,28
TOTAAL	5.636.231,83	TOTAAL	7.169.211,93



exploitatieuitgaven

Omgeving exploitatieontvangsten
Algemene financiering

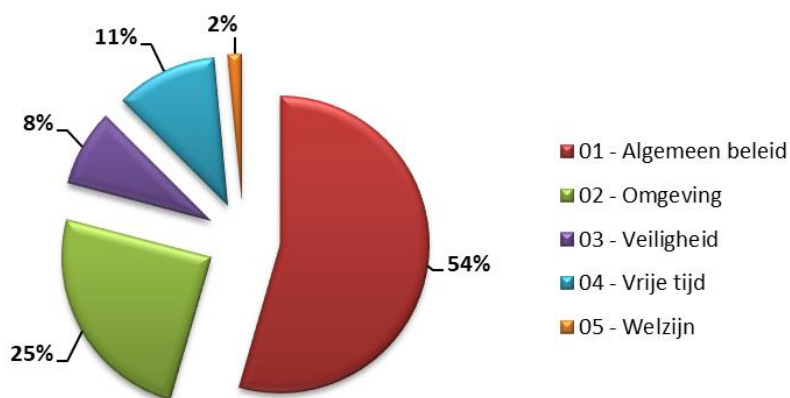
Algemene

Financiering

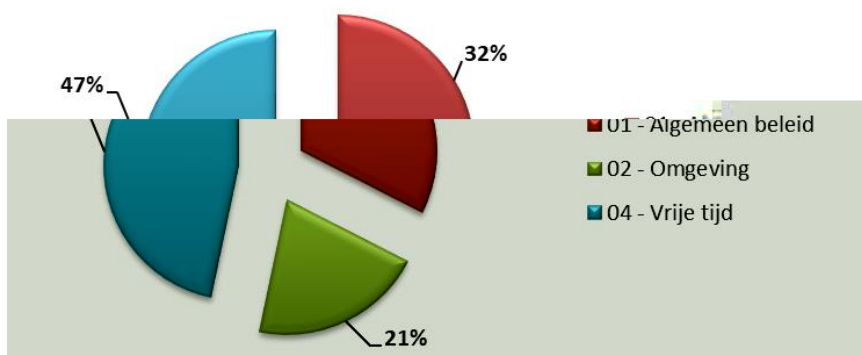
3.4.1.2. Investeringsen

INVESTERINGEN			
UITGAVEN		ONTVANGSTEN	
00 - Algemene financiering	0,00	00 - Algemene financiering	0,00
01 - Algemeen beleid	179.671,83	01 - Algemeen beleid	7.051,53
02 - Omgeving	81.205,90	02 - Omgeving	4.500,00
03 - Veiligheid	27.631,05	03 - Veiligheid	0,00
04 - Vrije tijd	36.500,09	04 - Vrije tijd	10.125,00
05 - Welzijn	4.862,12	05 - Welzijn	0,00
TOTAAL	329.870,99	TOTAAL	21.676,53

UITGAVEN



ONTVANGSTEN



investeringsen

Algemeen beleid

*Algemeen beleid
Vrije Tijd*

3.4.1.3. Andere

andere

ANDERE			
UITGAVEN		ONTVANGSTEN	
00 - Algemene financiering	760.921,70	00 - Algemene financiering	1.502.000,00
01 - Algemeen beleid	0,00	01 - Algemeen beleid	40.998,01
02 - Omgeving	0,00	02 - Omgeving	0,00
03 - Veiligheid	0,00	03 - Veiligheid	0,00
04 - Vrije tijd	0,00	04 - Vrije tijd	0,00
05 - Welzijn	0,00	05 - Welzijn	0,00
TOTAAL	760.921,70	TOTAAL	1.542.998,01

Algemene financiering

3.4.2. Algemene financiering

exploitatie
Algemene financiering

EXPLOITATIE			
UITGAVEN		ONTVANGSTEN	
Goederen en diensten	20.887,74	Ontvangsten uit de werking	2.553,72
Bezoldigingen, sociale lasten en pensioenen	-61.373,72	Fiscale ontvangsten en boetes	4.217.561,22
Toegestane werkingssubsidies	12,76	Werkingsubsidies	2.086.817,16
Specifieke kosten sociale dienst OCMW	0,00	Recuperatie specifieke kosten sociale dienst OCMW	0,00
Andere operationele uitgaven	12.684,52	Andere operationele ontvangsten	0,00
Financiële uitgaven	300.904,72	Financiële ontvangsten	80,39
TOTAAL	273.116,02	TOTAAL	6.307.012,49

investerings

INVESTERINGEN			
UITGAVEN		ONTVANGSTEN	
Financiële vaste activa	0,00	Verkoop financiële activa	0,00
Materiële vaste activa	0,00	Verkoop van materiële vaste activa	0,00
Overige materiële vaste activa	0,00	Verkoop overige materiële vaste activa	0,00
Vooruitbetalingen op investeringen	0,00	Ontvangen vooruitbetalingen op desinvesteringen	0,00
Immateriële vaste activa	0,00	Verkoop van immateriële vaste activa	0,00
Toegestane investeringssubsidies	0,00	Investeringsubsidies en -schenkingen	0,00

3.4.3. Algemeen beleid

Algemeen beleid

EXPLOITATIE			
UITGAVEN		ONTVANGSTEN	
Goederen en diensten	340.394,13	Ontvangsten uit de werking	40.719,81
Bezoldigingen, sociale lasten en pensioenen	1.154.558,19	Fiscale ontvangsten en boetes	0,00
Toegestane werkingssubsidies	60.692,63	Werkingsubsidies	0,00
Specifieke kosten sociale dienst OCMW	0,00	Recuperatie specifieke kosten sociale dienst OCMW	0,00
Andere operationele uitgaven	0,00	Andere operationele ontvangsten	53.353,75
Financiële uitgaven	0,00	Financiële ontvangsten	16.592,16
TOTAAL	1.555.644,95	TOTAAL	110.665,72

INVESTERINGEN			
UITGAVEN		ONTVANGSTEN	
Financiële vaste activa	0,00	Verkoop financiële activa	0,00
Materiële vaste activa	176.671,03	Verkoop van materiële vaste activa	0,00
Overige materiële vaste activa	0,00	Verkoop overige materiële vaste activa	0,00
Vooruitbetalingen op investeringen	0,00	Ontvangen vooruitbetalingen op desinvesteringen	0,00
Immateriële vaste activa	3.000,80	Verkoop van immateriële vaste activa	0,00
Toegestane investeringssubsidies	0,00	Investeringsubsidies en -schenkingen	7.051,53
TOTAAL	179.671,83	TOTAAL	7.051,53

3.4.4. Omgeving

Omgeving

EXPLOITATIE			
UITGAVEN		ONTVANGSTEN	
Goederen en diensten	835.755,12	Ontvangsten uit de werking	72.817,64
Bezoldigingen, sociale lasten en pensioenen	927.637,44	Fiscale ontvangsten en boetes	0,00
Toegestane werkingsubsidies	35.979,30	Werkingsubsidies	32.715,25
Specifieke kosten sociale dienst OCMW	0,00	Recuperatie specifieke kosten sociale dienst OCMW	0,00
Andere operationele uitgaven	0,00	Andere operationele ontvangsten	399,97
Financiële uitgaven	0,00	Financiële ontvangsten	240.443,86
TOTAAL	1.799.371,86	TOTAAL	346.376,72

INVESTERINGEN			
UITGAVEN		ONTVANGSTEN	
Financiële vaste activa	3.016,00	Verkoop financiële activa	0,00
Materiële vaste activa	74.077,25	Verkoop van materiële vaste activa	0,00
Overige materiële vaste activa	0,00	Verkoop overige materiële vaste activa	0,00
Vooruitbetalingen op investeringen	0,00	Ontvangen vooruitbetalingen op desinvesteringen	0,00
Immateriële vaste activa	4.112,65	Verkoop van immateriële vaste activa	0,00
Toegestane investeringssubsidies	0,00	Investeringsubsidies en -schenkingen	4.500,00
TOTAAL	81.205,90	TOTAAL	4.500,00

3.4.5. Veiligheid

Veiligheid

EXPLOITATIE			
UITGAVEN		ONTVANGSTEN	
Goederen en diensten	3.859,20	Ontvangsten uit de werking	684,52
Bezoldigingen, sociale lasten en pensioenen	0,00	Fiscale ontvangsten en boetes	0,00
Toegestane werkingssubsidies	606.365,68	Werkingsubsidies	3.505,00
Specifieke kosten sociale dienst OCMW	0,00	Recuperatie specifieke kosten sociale dienst OCMW	0,00
Andere operationele uitgaven	0,00	Andere operationele ontvangsten	0,00
Financiële uitgaven	0,00	Financiële ontvangsten	0,00
TOTAAL	610.224,88	TOTAAL	4.189,52

INVESTERINGEN			
UITGAVEN		ONTVANGSTEN	
Financiële vaste activa	0,00	Verkoop financiële activa	0,00
Materiële vaste activa	0,00	Verkoop van materiële vaste activa	0,00
Overige materiële vaste activa	0,00	Verkoop overige materiële vaste activa	0,00
Vooruitbetalingen op investeringen	0,00	Ontvangen vooruitbetalingen op desinvesteringen	0,00
Immateriële vaste activa	0,00	Verkoop van immateriële vaste activa	0,00
Toegestane investeringssubsidies	27.631,05	Investeringsubsidies en -schenkingen	0,00
TOTAAL	27.631,05	TOTAAL	0,00

3.4.6. Vrije tijd

Vrije tijd

EXPLOITATIE			
UITGAVEN		ONTVANGSTEN	
Goederen en diensten	168.037,79	Ontvangsten uit de werking	91.921,44
Bezoldigingen, sociale lasten en pensioenen	314.781,05	Fiscale ontvangsten en boetes	0,00
Toegestane werkingssubsidies	29.955,62	Werkingsubsidies	26.117,19
Specifieke kosten sociale dienst OCMW	0,00	Recuperatie specifieke kosten sociale dienst OCMW	0,00
Andere operationele uitgaven	1.942,67	Andere operationele ontvangsten	1.265,57
Financiële uitgaven	0,00	Financiële ontvangsten	0,00
TOTAAL	514.717,13	TOTAAL	119.304,20

INVESTERINGEN			
UITGAVEN		ONTVANGSTEN	
Financiële vaste activa	0,00	Verkoop financiële activa	0,00
Materiële vaste activa	16.871,22	Verkoop van materiële vaste activa	10.125,00
Overige materiële vaste activa	0,00	Verkoop overige materiële vaste activa	0,00
Vooruitbetalingen op investeringen	0,00	Ontvangen vooruitbetalingen op desinvesteringen	0,00
Immateriële vaste activa	0,00	Verkoop van immateriële vaste activa	0,00
Toegestane investeringssubsidies	19.628,87	Investeringsubsidies en -schenkingen	0,00
TOTAAL	36.500,09	TOTAAL	10.125,00

3.4.7. Welzijn

Welzijn

EXPLOITATIE			
UITGAVEN		ONTVANGSTEN	
Goederen en diensten	24.842,59	Ontvangsten uit de werking	52.884,39
Bezoldigingen, sociale lasten en pensioenen	221.057,90	Fiscale ontvangsten en boetes	557,00
Toegestane werkingssubsidies	637.256,50	Werkingsubsidies	227.284,49
Specifieke kosten sociale dienst OCMW	0,00	Recuperatie specifieke kosten sociale dienst OCMW	0,00
Andere operationele uitgaven	0,00	Andere operationele ontvangsten	937,40
Financiële uitgaven	0,00	Financiële ontvangsten	0,00
TOTAAL	883.156,99	TOTAAL	281.663,28

INVESTERINGEN			
UITGAVEN		ONTVANGSTEN	
Financiële vaste activa	0,00	Verkoop financiële activa	0,00
Materiële vaste activa	4.862,12	Verkoop van materiële vaste activa	0,00
Overige materiële vaste activa	0,00	Verkoop overige materiële vaste activa	0,00
Vooruitbetalingen op investeringen	0,00	Ontvangen vooruitbetalingen op desinvesteringen	0,00
Immateriële vaste activa	0,00	Verkoop van immateriële vaste activa	0,00
Toegestane investeringssubsidies	0,00	Investeringsubsidies en -schenkingen	0,00

4. Algemene boekhouding

4.1. Schema J6 - Balans

activa

Schema J6: Balans

Gemeentebestuur Geetbets (NIS 24028)

Dorpsstraat 7 - 3450 Geetbets

Periode: 2018

Algemeen directeur:

Herman Stiers

Financieel directeur:

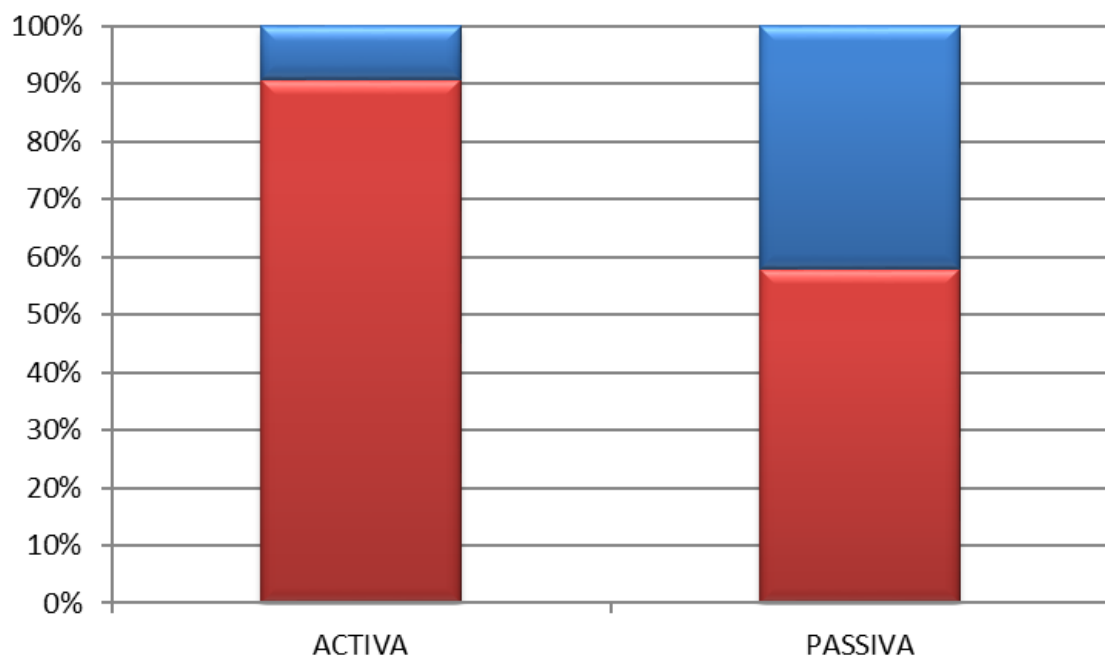
Louis Vandewijngaerde

ACTIVA	2018	2017
I. Vlottende activa	2.581.466,24	1.703.789,05
A. Liquide middelen en geldbeleggingen	2.028.575,26	1.214.646,89
B. Vorderingen op korte termijn	510.968,23	447.144,15
1. Vorderingen uit ruiltransacties	198.115,85	38.891,72
2. Vorderingen uit niet-ruiltransacties	312.852,38	408.252,43
C. Voorraden en bestellingen in uitvoering	0,00	0,00
D. Overlopende rekeningen van het actief	0,00	0,00
E. Vorderingen op lange termijn die binnen het jaar vervallen	41.922,75	41.998,01
II. Vaste activa	24.923.019,32	25.186.300,98
A. Vorderingen op lange termijn	628.206,27	665.980,22
1. Vorderingen uit ruiltransacties	628.206,27	665.980,22
2. Vorderingen uit niet-ruiltransacties	0,00	0,00
B. Financiële vaste activa	4.206.504,09	4.178.423,33
1. Extern verzelfstandigde agentschappen	0,00	0,00
2. Intergemeentelijk samenwerkingsverbanden en soortgelijke entiteiten	4.195.790,94	4.167.710,18
3. Publiek-Private Samenwerkingsverbanden	0,00	0,00
4. OCMW-verenigingen	0,00	0,00
5. Andere financiële vaste activa	10.713,15	10.713,15
C. Materiële vaste activa	19.996.976,45	20.249.372,45
1. Gemeenschapsgoederen	19.930.042,97	20.186.845,15
a. Terreinen en gebouwen	8.364.505,98	8.476.118,05
b. Wegen en overige infrastructuur	10.710.498,24	10.851.190,05
c. Installaties, machines en uitrusting	35.185,29	39.917,41
d. Meubilair, kantooruitrusting en rollend materieel	177.496,24	144.811,78
e. Leasing en soortgelijke rechten	551.857,64	584.308,28
f. Erfgoed	90.499,58	90.499,58
2. Bedrijfsmatige materiële vaste activa	13.591,45	7.560,21
a. Terreinen en gebouwen	13.591,45	7.560,21
b. Installaties, machines en uitrusting	0,00	0,00
c. Meubilair, kantooruitrusting en rollend materieel	0,00	0,00
d. Leasing en soortgelijke rechten	0,00	0,00
3. Overige materiële vaste activa	53.342,03	54.967,09
a. Terreinen en gebouwen	47.995,03	47.995,03
b. Roerende goederen	5.347,00	6.972,06
D. Immateriële vaste activa	91.332,51	92.524,98
III. TOTAAL ACTIVA	27.504.485,56	26.890.090,03

PASSIVA	2018	2017
I. Schulden	11.555.166,21	11.845.269,16
A. Schulden op korte termijn	1.734.477,19	2.848.793,25
1. Schulden uit ruiltransacties	790.206,05	1.638.106,96
a. Voorzieningen voor risico's en kosten	244.780,03	249.809,32
b. Financiële schulden	0,00	0,00
c. Diverse schulden op korte termijn uit ruiltransacties	545.426,02	1.388.297,64
2. Schulden uit niet-ruiltransacties	168.675,51	454.913,39
3. Overlopende rekeningen van het passief	0,00	0,00
4. Schulden op lange termijn die binnen het jaar vervallen	775.595,63	755.772,90
B. Schulden op lange termijn	9.820.689,02	8.996.475,91
1. Schulden uit ruiltransacties	9.820.689,02	8.996.475,91
a. Voorzieningen voor risico's en kosten	1.580.315,02	1.480.506,28
1. Pensioenen en soortgelijke verplichtingen	1.580.315,02	1.480.506,28
2. Overige risico's en kosten	0,00	0,00
b. Financiële schulden	8.240.374,00	7.515.969,63
c. Diverse schulden op lange termijn uit ruiltransacties	0,00	0,00
2. Schulden uit niet-ruiltransacties	0,00	0,00
II. Nettoactief	15.949.319,35	15.044.820,87
III. TOTAAL PASSIVA	27.504.485,56	26.890.090,03

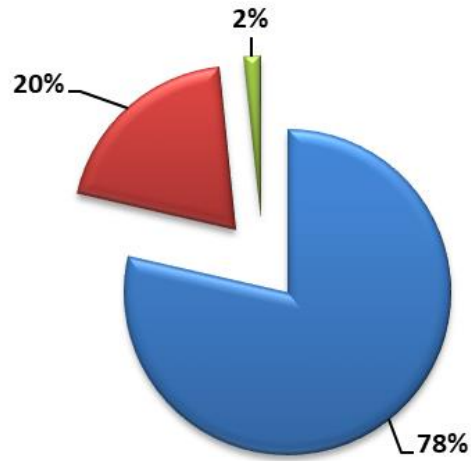
4.1.1. Toelichting bij de balans

4.1.2. Balansstructuur

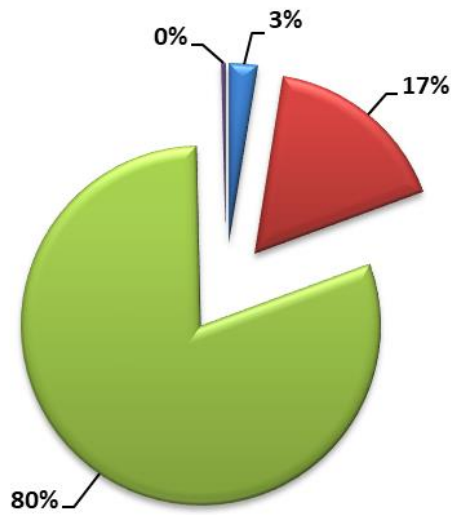


TOTALE ACTIVA	WAARDE
■	
■	

TOTALE PASSIVA	WAARDE
■	
■	



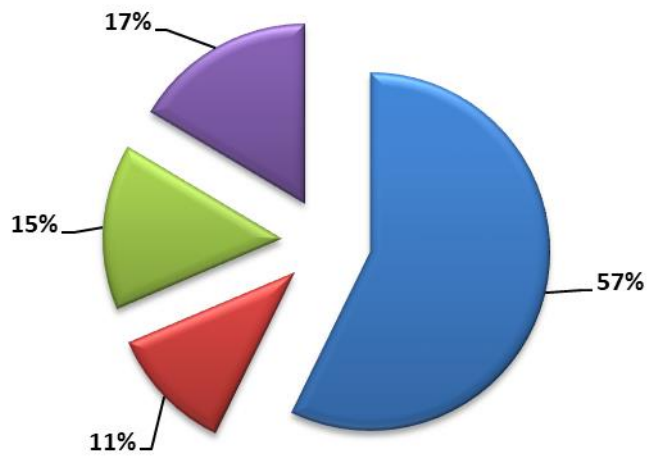
VLOTTENDE ACTIVA	WAARDE
■	
■	
■	



VASTE ACTIVA	WAARDE
■	
■	
■	
■	



SCHULDEN	WAARDE
■	
■	



NETTOACTIEF	WAARDE
■	
■	
■	
■	

4.1.3. Detailbespreking van de rubrieken

4.1.3.1. Activa

4.1.3.1.1. Vlottende activa

	2018	2017
I. Vlottende activa	2.581.466,24	1.703.789,05

liquide middelen

geldbeleggingen

-
-

OMSCHRIJVING	2018	2017
Vorderingen uit ruiltransacties	198.115,85	38.891,72
Vorderingen uit niet-ruiltransacties	312.852,38	408.252,43
TOTAAL	510.968,23	447.144,15

4.1.3.1.2. Vaste activa

	2018	2017
II. Vaste activa	24.923.019,32	25.186.300,98
A. Vorderingen op lange termijn	628.206,27	665.980,22
1. Vorderingen uit ruiltransacties	628.206,27	665.980,22
2. Vorderingen uit niet-ruiltransacties		
B. Financiële vaste activa	4.206.504,09	4.178.423,33
1. Extern verzelfstandigde agentschappen		
2. Intergemeentelijke samenwerkingsverbanden en soortgelijke entiteiten	4.195.790,94	4.167.710,18
3. Publiek-Private Samenwerkingsverbanden		
4. OCMW-verenigingen		
5. Andere financiële vaste activa	10.713,15	10.713,15
C. Materiële vaste activa	19.996.976,45	20.249.372,45
1. Gemeenschapsgoederen	19.930.042,97	20.186.845,15
a. Terreinen en gebouwen	8.364.505,98	8.476.118,05
b. Wegen en overige infrastructuur	10.710.498,24	10.851.190,05
c. Installaties, machines en uitrusting	35.185,29	39.917,41
d. Meubilair, kantooruitrusting en rollend materieel	177.496,24	144.811,78
e. Leasing en soortgelijke rechten	551.857,64	584.308,28
f. Erfgoed	90.499,58	90.499,58
2. Bedrijfsmatige materiële vaste activa	13.591,45	7.560,21
a. Terreinen en gebouwen	13.591,45	7.560,21
b. Installaties, machines en uitrusting		
c. Meubilair, kantooruitrusting en rollend materieel		
d. Leasing en soortgelijke rechten		
3. Overige materiële vaste activa	53.342,03	54.967,09
a. Terreinen en gebouwen	47.995,03	47.995,03
b. Roerende goederen	5.347,00	6.972,06
D. Immateriële vaste activa	91.332,51	92.524,98

-
-

-
-
-

-
-
-
-
-

4.1.3.2. Passiva

4.1.3.2.1. Schulden

	2018	2017
I. Schulden	11.555.166,21	11.845.269,16
A. Schulden op korte termijn	1.734.477,19	2.848.793,25
1. Schulden uit ruiltransacties	790.206,05	1.638.106,96
a. Voorzieningen voor risico's en kosten	244.780,03	249.809,32
b. Financiële schulden		
c. Diverse schulden op korte termijn uit ruiltransacties	545.426,02	1.388.297,64
2. Schulden uit niet-ruiltransacties	168.675,51	454.913,39
3. Overlopende rekeningen van het passief		
4. Schulden op lange termijn die binnen het jaar vervallen	775.595,63	755.772,90
B. Schulden op lange termijn	9.820.689,02	8.996.475,91
1. Schulden uit ruiltransacties	9.820.689,02	8.996.475,91
a. Voorzieningen voor risico's en kosten	1.580.315,02	1.480.506,28
1. Pensioenen en soortgelijke verplichtingen	1.580.315,02	1.480.506,28
2. Overige risico's en kosten		
b. Financiële schulden	8.240.374,00	7.515.969,63
c. Diverse schulden op lange termijn uit ruiltransacties		
2. Schulden uit niet-ruiltransacties		

OMSCHRIJVING	2018	2017
Schulden uit ruiltransacties	790.206,05	1.638.106,96
TOTAAL	790.206,05	1.638.106,96

OMSCHRIJVING	2018	2017
Schulden uit niet-ruiltransacties	168.675,51	454.913,39
TOTAAL	168.675,51	454.913,39

4.1.3.2.2. *Nettoactief*

	2018	2017
II. Nettoactief	15.949.319,35	15.044.820,87

OMSCHRIJVING	2018	2017
Nettoactief	15.949.319,35	15.044.820,87
TOTAAL	15.949.319,35	15.044.820,87

4.2. Schema J7 - Staat van opbrengsten en kosten

Schema J7: Staat van opbrengsten en kosten



Gemeentebestuur Geetbets (NIS 24028)

Dorpsstraat 7 - 3450 Geetbets

Periode: 2018

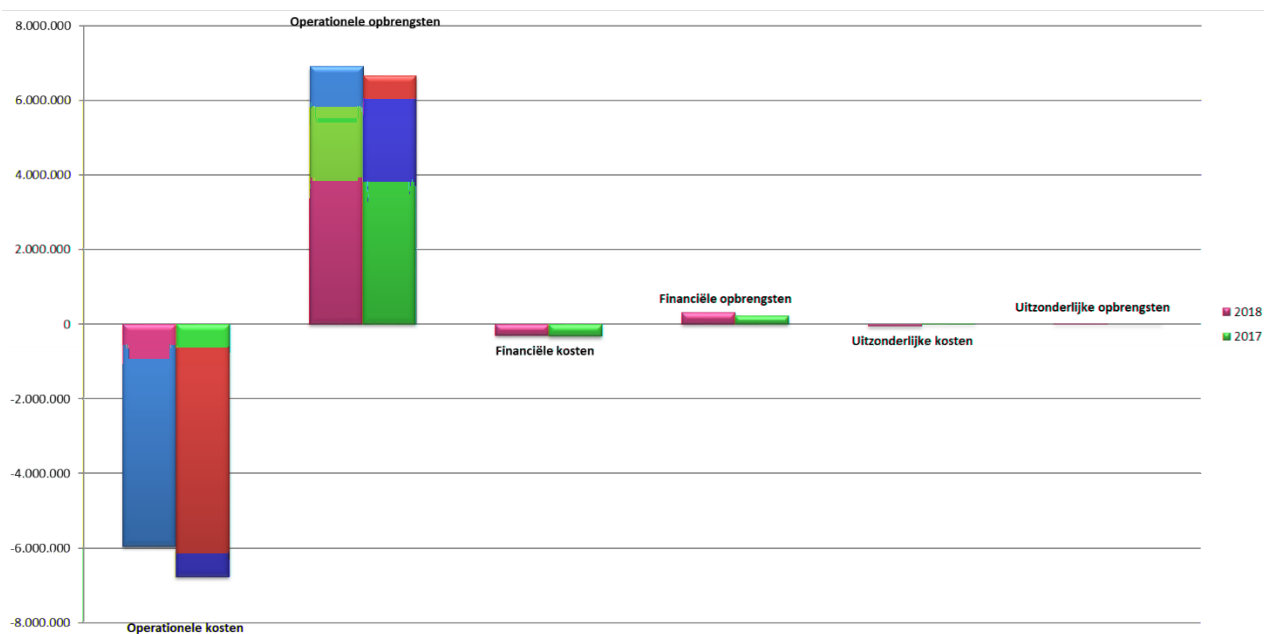
Algemeen directeur: Herman Stiers

Financieel directeur: Louis Vandewijngaerde

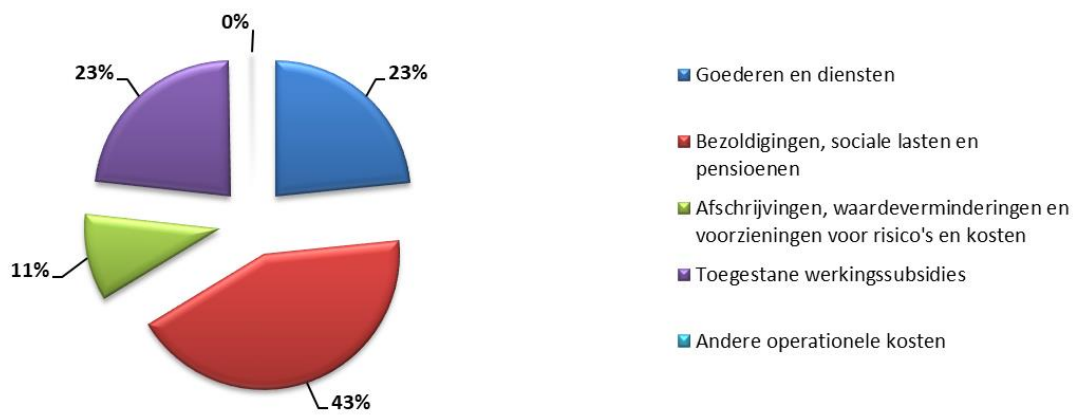
	2018	2017
I. Kosten	6.304.675,45	7.092.835,13
A. Operationele kosten	5.956.510,81	6.772.360,49
1. Goederen en diensten	1.393.776,57	1.366.202,14
2. Bezoldigingen, sociale lasten en pensioenen	2.556.660,86	2.451.914,71
3. Afschrijvingen, waardeverminderingen en voorzieningen	621.183,70	1.496.677,74
4. Specifieke kosten sociale dienst OCMW	0,00	0,00
5. Toegestane werkingssubsidies	1.370.262,49	1.397.916,63
6. Andere operationele kosten	14.627,19	59.649,27
B. Financiële kosten	300.904,72	322.001,41
C. Uitzonderlijke kosten	47.259,92	-1.526,77
1. Minwaarden bij de realisatie van vaste activa	0,00	0,00
2. Toegestane investeringssubsidies	47.259,92	-1.526,77
II. Opbrengsten	7.223.977,74	6.880.245,13
A. Operationele opbrengsten	6.912.095,52	6.660.664,52
1. Opbrengsten uit de werking	261.581,52	260.725,72
2. Fiscale opbrengsten en boetes	4.218.118,22	4.168.729,71
3. Werkingssubsidies	2.376.439,09	2.158.310,79
a. Algemene werkingssubsidies	2.096.799,21	2.050.555,21
b. Specifieke werkingssubsidies	279.639,88	107.755,58
4. Recuperatie specifieke kosten sociale dienst OCMW	0,00	0,00
5. Andere operationele opbrengsten	55.956,69	72.898,30
B. Financiële opbrengsten	308.536,51	219.580,61
C. Uitzonderlijke opbrengsten	3.345,71	0,00
III. Overschot of tekort van het boekjaar	919.302,29	-212.590,00
A. Operationeel overschot of tekort	955.584,71	-111.695,97
B. Financieel overschot of tekort	7.631,79	-102.420,80
C. Uitzonderlijk overschot of tekort	-43.914,21	1.526,77
IV. Verwerking van het overschot of tekort van het boekjaar	919.302,29	-212.590,00
A. Rechthebbenden uit het overschot van het boekjaar	0,00	0,00
B. Tussenkost door derden in het tekort van het boekjaar	0,00	0,00
C. Over te dragen overschot of tekort van het boekjaar	919.302,29	-212.590,00

4.2.1. Toelichtingen bij de staat van opbrengsten en kosten

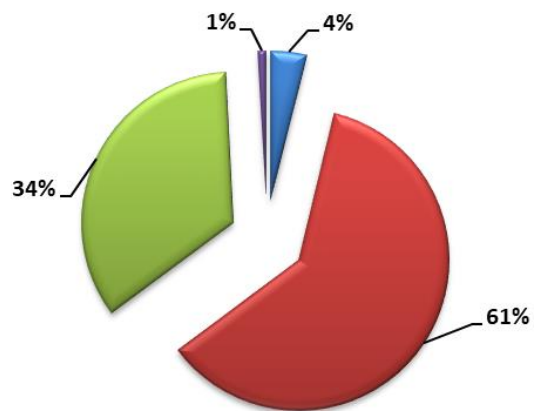
4.2.2. Staat van opbrengsten en kosten - structuur



SAMENSTELLING RESULTAAT	2018	2017	<>%
Kosten			
Opbrengsten			
RESULTAAT	919.302,29	-212.590,00	



OPERATIONELE KOSTEN	WAARDE
■	
■	
■	
■	
■	



OPERATIONELE OPBRENGSTEN	WAARDE
■	
■	
■	
■	

4.2.3. Detailbespreking van de rubrieken

4.2.3.1. Kosten

	2018	2017
I. Kosten	6.304.675,45	7.092.835,13

4.2.3.1.1. Operationele kosten

1. Goederen en diensten

-

-

2. *Bezoldigingen, sociale lasten en pensioenen*

3. *Afschrijvingen waardeverminderingen en voorzieningen*
afschrijvingen

Waardeverminderingen

Voorzieningen

4. *Specifieke kosten sociale dienst OCMW*

5. *Toegestane werkingssubsidies*

6. *Andere operationele kosten*

4.2.3.1.2. *Financiële kosten*

-
-
-

4.2.3.1.3. *Uitzonderlijke kosten*

-
-

A. *Minderwaarden bij de realisatie van FVA, MVA of IVA*

B. *Toegestane investeringssubsidies*

4.2.3.2. Opbrengsten

	2018	2017
II. Opbrengsten	7.223.977,74	6.880.245,13

4.2.3.2.1. Operationele opbrengsten

1. Opbrengsten uit de werking

2. *Fiscale opbrengsten en boetes*

3. *Werkingsubsidies*

-

-

4.2.3.2.2. *Financiële opbrengsten*

-
-
-

4.2.3.2.3. *Uitzonderlijke opbrengsten*

5. Toelichting

5.1. Overzicht per investeringsenveloppe

IE-0709 - Cultuur					
UITGAVEN			ONTVANGSTEN		
	Budget 2018 na laatste BW	Jaarrekening 2018		Budget 2018 na laatste BW	Jaarrekening 2018
Financiële vaste activa			Verkoop financiële activa		
Materiële vaste activa	9.700	9.751	Verkoop van materiële vaste activa		
Immateriële vaste activa			Verkoop van immateriële vaste activa		
Toegestane investeringssubsidies			Investeringsubsidies en -schenkingen		
Overige materiële vaste activa	2.000		Overige materiële vaste activa		
Vooruitbetalingen op investeringen			Ontvangen vooruitbetalingen op desinvesteringen		
TOTAAL	11.700	9.751	TOTAAL		

IE-1 - Overig Beleid					
UITGAVEN			ONTVANGSTEN		
	Budget 2018 na laatste BW	Jaarrekening 2018		Budget 2018 na laatste BW	Jaarrekening 2018
Financiële vaste activa			Verkoop financiële activa		
Materiële vaste activa	1.032.369	144.607	Verkoop van materiële vaste activa		
Immateriële vaste activa	1.877	113	Verkoop van immateriële vaste activa		
Toegestane investeringssubsidies	80.105	27.631	Investeringsubsidies en -schenkingen	301.804	10.052
Overige materiële vaste activa	5.309		Overige materiële vaste activa		
Vooruitbetalingen op investeringen			Ontvangen vooruitbetalingen op desinvesteringen		
TOTAAL	1.119.660	172.350	TOTAAL	301.804	10.052

IE-119 - Overige algemene diensten					
UITGAVEN			ONTVANGSTEN		
	Budget 2018 na laatste BW	Jaarrekening 2018		Budget 2018 na laatste BW	Jaarrekening 2018
Financiële vaste activa			Verkoop financiële activa		
Materiële vaste activa	64.150	53.296	Verkoop van materiële vaste activa		
Immateriële vaste activa	5.786	3.001	Verkoop van immateriële vaste activa		
Toegestane investeringssubsidies			Investeringsubsidies en -schenkingen	1.500	1.500
Overige materiële vaste activa			Overige materiële vaste activa		
Vooruitbetalingen op investeringen			Ontvangen vooruitbetalingen op desinvesteringen		
TOTAAL	69.936	56.297	TOTAAL	1.500	1.500

IE-130 - Administratieve dienstverlening					
UITGAVEN			ONTVANGSTEN		
	Budget 2018 na laatste BW	Jaarrekening 2018		Budget 2018 na laatste BW	Jaarrekening 2018
Financiële vaste activa			Verkoop financiële activa		
Materiële vaste activa	4.500		Verkoop van materiële vaste activa		
Immateriële vaste activa	5.385		Verkoop van immateriële vaste activa		
Toegestane investeringssubsidies			Investeringsubsidies en -schenkingen		
Overige materiële vaste activa			Overige materiële vaste activa		
Vooruitbetalingen op investeringen			Ontvangen vooruitbetalingen op desinvesteringen		
TOTAAL	9.885		TOTAAL		

IE-200 - Wegen					
UITGAVEN			ONTVANGSTEN		
	Budget 2018 na laatste BW	Jaarrekening 2018		Budget 2018 na laatste BW	Jaarrekening 2018
Financiële vaste activa			Verkoop financiële activa		
Materiële vaste activa	12.200		Verkoop van materiële vaste activa		
Immateriële vaste activa			Verkoop van immateriële vaste activa		
Toegestane investeringssubsidies			Investeringsubsidies en -schenkingen		
Overige materiële vaste activa			Overige materiële vaste activa		
Vooruitbetalingen op investeringen			Ontvangen vooruitbetalingen op desinvesteringen		
TOTAAL	12.200		TOTAAL		

IE-3 - Veiligheid					
UITGAVEN			ONTVANGSTEN		
	Budget 2018 na laatste BW	Jaarrekening 2018		Budget 2018 na laatste BW	Jaarrekening 2018
Financiële vaste activa			Verkoop financiële activa		
Materiële vaste activa	3.500		Verkoop van materiële vaste activa		
Immateriële vaste activa			Verkoop van immateriële vaste activa		
Toegestane investeringssubsidies			Investeringsubsidies en -schenkingen		
Overige materiële vaste activa			Overige materiële vaste activa		
Vooruitbetalingen op investeringen			Ontvangen vooruitbetalingen op desinvesteringen		
TOTAAL	3.500		TOTAAL		

IE-4 - Wegen					
UITGAVEN			ONTVANGSTEN		
	Budget 2018 na laatste BW	Jaarrekening 2018		Budget 2018 na laatste BW	Jaarrekening 2018
Financiële vaste activa			Verkoop financiële activa		
Materiële vaste activa	2.511.468	45.377	Verkoop van materiële vaste activa		
Immateriële vaste activa			Verkoop van immateriële vaste activa		
Toegestane investeringssubsidies			Investeringsubsidies en -schenkingen	1.739.580	
Overige materiële vaste activa			Overige materiële vaste activa		
Vooruitbetalingen op investeringen			Ontvangen vooruitbetalingen op desinvesteringen		
TOTAAL	2.511.468	45.377	TOTAAL	1.739.580	

IE-600 - Ruimtelijke Ordening					
UITGAVEN			ONTVANGSTEN		
	Budget 2018 na laatste BW	Jaarrekening 2018		Budget 2018 na laatste BW	Jaarrekening 2018
Financiële vaste activa			Verkoop financiële activa		
Materiële vaste activa			Verkoop van materiële vaste activa		
Immateriële vaste activa	45.042	4.000	Verkoop van immateriële vaste activa		
Toegestane investeringssubsidies			Investeringsubsidies en -schenkingen	5.000	
Overige materiële vaste activa			Overige materiële vaste activa		
Vooruitbetalingen op investeringen			Ontvangen vooruitbetalingen op desinvesteringen		
TOTAAL	45.042	4.000	TOTAAL	5.000	

IE-720 - Monumentenzorg					
UITGAVEN			ONTVANGSTEN		
	Budget 2018 na laatste BW	Jaarrekening 2018		Budget 2018 na laatste BW	Jaarrekening 2018
Financiële vaste activa			Verkoop financiële activa		
Materiële vaste activa			Verkoop van materiële vaste activa		
Immateriële vaste activa			Verkoop van immateriële vaste activa		
Toegestane investeringssubsidies	5.748	19.629	Investeringssubsidies en -schenkingen		
Overige materiële vaste activa			Overige materiële vaste activa		
Vooruitbetalingen op investeringen			Ontvangen vooruitbetalingen op desinvesteringen		
TOTAAL	5.748	19.629	TOTAAL		
IE-750 - Jeugd					
UITGAVEN			ONTVANGSTEN		
	Budget 2018 na laatste BW	Jaarrekening 2018		Budget 2018 na laatste BW	Jaarrekening 2018
Financiële vaste activa			Verkoop financiële activa		
Materiële vaste activa	14.126	4.084	Verkoop van materiële vaste activa		
Immateriële vaste activa			Verkoop van immateriële vaste activa		
Toegestane investeringssubsidies			Investeringssubsidies en -schenkingen		
Overige materiële vaste activa			Overige materiële vaste activa		
Vooruitbetalingen op investeringen			Ontvangen vooruitbetalingen op desinvesteringen		
TOTAAL	14.126	4.084	TOTAAL		
IE-820 - Deeltijds Kunstonderwijs					
UITGAVEN			ONTVANGSTEN		
	Budget 2018 na laatste BW	Jaarrekening 2018		Budget 2018 na laatste BW	Jaarrekening 2018
Financiële vaste activa			Verkoop financiële activa		
Materiële vaste activa	20.607		Verkoop van materiële vaste activa	10.500	10.125
Immateriële vaste activa			Verkoop van immateriële vaste activa		
Toegestane investeringssubsidies			Investeringssubsidies en -schenkingen		
Overige materiële vaste activa			Overige materiële vaste activa		
Vooruitbetalingen op investeringen			Ontvangen vooruitbetalingen op desinvesteringen		
TOTAAL	20.607		TOTAAL	10.500	10.125

IE-930 - Sociale huisvesting

UITGAVEN		ONTVANGSTEN			
	Budget 2018 na laatste BW	Jaarrekening 2018		Budget 2018 na laatste BW	Jaarrekening 2018
Financiële vaste activa			Verkoop financiële activa		
Materiële vaste activa	200.000		Verkoop van materiële vaste activa		
Immateriële vaste activa			Verkoop van immateriële vaste activa		
Toegestane investeringssubsidies			Investeringsubsidies en -schenkingen		
Overige materiële vaste activa			Overige materiële vaste activa		
Vooruitbetalingen op investeringen			Ontvangen vooruitbetalingen op desinvesteringen		
TOTAAL	200.000		TOTAAL		

5.2. Toelichting bij de financiële nota

o

o

o


o

o

o

o

5.2.1. Schema TJ1 - Exploitatierkening per beleidsdomein

Exploitatierkening per beleidsdomein (TJ1)							
		Periode: 2018			Algemeen directeur: Herman Stiers		
Gemeentebestuur Geetbets (NIS 24028)		Dorpsstraat 7 - 3450 Geetbets			Financieel directeur: Louis Vandewijngaerde		
	Code	Totaal	00: Algemene financiering	01: Algemeen beleid	02: Omgeving	03: Veiligheid	04: Vrije tijd
I. Uitgaven		5.636.231,83	273.116,02	1.555.644,95	1.799.371,86	610.224,88	514.717,13
A. Operationele uitgaven		5.335.327,11	-27.788,70	1.555.644,95	1.799.371,86	610.224,88	514.717,13
1. Goederen en diensten	60/1	1.393.776,57	20.887,74	340.394,13	835.755,12	3.859,20	168.037,79
2. Bezoldigingen, sociale lasten en pensioenen	62	2.556.660,86	-61.373,72	1.154.558,19	927.637,44	0,00	314.781,05
3. Specifieke kosten sociale dienst OCMW	648	0,00	0,00	0,00	0,00	0,00	0,00
4. Toegestane werkingssubsidies	649	1.370.262,49	12,76	60.692,63	35.979,30	606.365,68	29.955,62
5. Andere operationele uitgaven	640/7	14.627,19	12.684,52	0,00	0,00	0,00	1.942,67
B. Financiële uitgaven	65	300.904,72	300.904,72	0,00	0,00	0,00	0,00
C. Rechthebbenden uit het overschot van het boekjaar	694	0,00	0,00	0,00	0,00	0,00	0,00
II. Ontvangsten		7.169.211,93	6.307.012,49	110.665,72	346.376,72	4.189,52	119.304,20
A. Operationele ontvangsten		6.912.095,52	6.306.932,10	94.073,56	105.932,86	4.189,52	119.304,20
1. Ontvangsten uit de werking	70	261.581,52	2.553,72	40.719,81	72.817,64	684,52	91.921,44
2. Fiscale ontvangsten en boetes		4.218.118,22	4.217.561,22	0,00	0,00	0,00	0,00
a. Aanvullende belastingen		3.673.447,21	3.673.447,21	0,00	0,00	0,00	0,00
1. Opcentiemen op de onroerende voorheffing	7300	1.809.249,79	1.809.249,79	0,00	0,00	0,00	0,00
2. Aanvullende belasting op de personenbelasting	7301	1.756.256,29	1.756.256,29	0,00	0,00	0,00	0,00
3. Andere aanvullende belastingen	7302/9	107.941,63	107.941,63	0,00	0,00	0,00	0,00
b. Andere belastingen	731/9	544.671,01	544.114,01	0,00	0,00	0,00	0,00
3. Werkingssubsidies		2.376.439,09	2.086.817,16	0,00	32.715,25	3.505,00	0,00
a. Algemene werkingssubsidies		2.096.799,21	2.022.018,42	0,00	0,00	0,00	0,00
1. Gemeente- of provinciefonds	7400	1.402.874,88	1.402.874,88	0,00	0,00	0,00	0,00
2. Gemeentelijke of provinciale bijdrage	7401	0,00	0,00	0,00	0,00	0,00	0,00
3. Overige algemene werkingssubsidies	7402/4	693.924,33	619.143,54	0,00	0,00	0,00	0,00
b. Specifieke werkingssubsidies	7405/9	279.639,88	64.798,74	0,00	32.715,25	3.505,00	0,00
4. Recuperatie van specifieke kosten sociale dienst OCMW	748	0,00	0,00	0,00	0,00	0,00	0,00
5. Andere operationele ontvangsten	742/7	55.956,69	0,00	53.353,75	399,97	0,00	0,00
B. Financiële ontvangsten	75	257.116,41	80,39	16.592,16	240.443,86	0,00	0,00
C. Tussenkomen van derden in het tekort van het boekjaar	794	0,00	0,00	0,00	0,00	0,00	0,00
III. Saldo		1.532.980,10	6.033.896,47	-1.444.979,23	-1.452.995,14	-606.035,36	-39

	Code	05: Welzijn
I. Uitgaven		883.156,99
A. Operationele uitgaven		883.156,99
1. Goederen en diensten	60/1	24.842,59
2. Bezoldigingen, sociale lasten en pensioenen	62	221.057,90
3. Specifieke kosten sociale dienst OCMW	648	0,00
4. Toegestane werkingssubsidies	649	637.256,50
5. Andere operationele uitgaven	640/7	0,00
B. Financiële uitgaven	65	0,00
C. Rechthebbenden uit het overschot van het boekjaar	694	0,00
II. Ontvangsten		281.663,28
A. Operationele ontvangsten		281.663,28
1. Ontvangsten uit de werking	70	52.884,39
2. Fiscale ontvangsten en boetes		557,00
a. Aanvullende belastingen		0,00
1. Opcentiemen op de onroerende voorheffing	7300	0,00
2. Aanvullende belasting op de personenbelasting	7301	0,00
3. Andere aanvullende belastingen	7302/9	0,00
b. Andere belastingen	731/9	557,00
3. Werkingssubsidies		227.284,49
a. Algemene werkingssubsidies		67.092,38
1. Gemeente- of provinciefonds	7400	0,00
2. Gemeentelijke of provinciale bijdrage	7401	0,00
b. Specifieke werkingssubsidies	742/7	227.284,49
4. Recuperatie van specifieke kosten sociale dienst OCMW	748	0,00
5. Andere operationele ontvangsten	742/7	937,40
B. Financiële ontvangsten	75	0,00
C. Tussenkomsst van derden in het tekort van het boekjaar	794	0,00
III. Saldo		-601.493,71

5.2.2. Schema TJ2 - Evolutie van de exploitatierekening


5.2.3. Schema TJ3 - Investeringsverrichtingen per beleidsdomein

Investeringsverrichtingen per beleidsdomein (TJ3) Periode: 2018 Gemeentebestuur Geetbets (NIS 24028) Dorpsstraat 7 - 3450 Geetbets Algemeen directeur: Herman Stiers Financieel directeur: Louis Vandewijngaerde									
Dep 1: UITGAVEN		Code	Totaal	01: Algemeen	02: Omgeving	03: Veiligheid	04: Vrije tijd	05: Welzijn	
3,00	0,00	I. Investerings in financiële vaste activa		3.016,00	0,00	3.016,00	0,00		
3,00	0,00	A. Extern verzelfstandigde agentschappen	280	0,00	0,00	0,00	0,00		
3,00	0,00	B. Intergemeentelijk samenwerkingsverbanden en soortgelijke entiteiten	281	3.016,00	0,00	3.016,00	0,00		
3,00	0,00	C. Publiek-Private Samenwerkingsverbanden	282	0,00	0,00	0,00	0,00		
3,00	0,00	D. OCMW-verenigingen	283	0,00	0,00	0,00	0,00		
3,00	0,00	E. Andere financiële vaste activa	284/8	0,00	0,00	0,00	0,00		
1,22	4.862,12	II. Investerings in materiële vaste activa		272.481,62	176.671,03	74.077,25	0,00	16.871,34	
1,22	4.862,12	A. Gemeenschapsgoederen en bedrijfsmatige materiële vaste activa		272.481,62	176.671,03	74.077,25	0,00	16.871,34	
1,72	0,00	1. Terreinen en gebouwen	220/3-229	87.550,16	63.862,70	12.805,74	0,00	10.882,72	
0,00	0,00	2. Wegen en overige infrastructuur	224/8	51.615,21	0,00	51.615,21	0,00		
9,50	4.862,12	3. Roerende goederen	23/4	133.316,25	112.808,33	9.656,30	0,00	5.985,62	
0,00	0,00	4. Leasing en soortgelijke rechten	25	0,00	0,00	0,00	0,00		
0,00	0,00	5. Erfgoed	27	0,00	0,00	0,00	0,00		
3,00	0,00	B. Overige materiële vaste activa		0,00	0,00	0,00	0,00		
0,00	0,00	1. Onroerende goederen	260/4	0,00	0,00	0,00	0,00		
0,00	0,00	2. Roerende goederen	265/9	0,00	0,00	0,00	0,00		
3,00	0,00	C. Vooruitbetalingen op investeringen in materiële vast activa	2906	0,00	0,00	0,00	0,00		
64	47.259,92		27.631,05	19.628,87	0,00	IV. Toegestane investeringssubsidies		6	
	329.870,99	179.671,83	81.205,90	27.631,05	36.500,09	4.862,12	V. TOTAAL UITGAVEN		


Deel 2: ONTVANGSTEN		Code	Totaal	01: Algemeen beleid	02: Omgeving	03: Veiligheid	04: Vrije tijd	05: Welzijn
I. Verkoop van financiële vaste activa			0,00	0,00	0,00	0,00	0,00	0,00
A. Extern verzelfstandigde agentschappen		280	0,00	0,00	0,00	0,00	0,00	0,00
B. Intergemeentelijk samenwerkingsverbanden en soortgelijke entiteiten		281	0,00	0,00	0,00	0,00	0,00	0,00
C. Publiek-Private Samenwerkingsverbanden		282	0,00	0,00	0,00	0,00	0,00	0,00
D. OCMW-verenigingen		283	0,00	0,00	0,00	0,00	0,00	0,00
E. Andere financiële vaste activa		284/8	0,00	0,00	0,00	0,00	0,00	0,00
II. Verkoop van materiële vaste activa			10.125,00	0,00	0,00	0,00	10.125,00	0,00

Deel 2: ONTVANGSTEN		Code	Totaal	01: Algemeen beleid	02: Omgeving	03: Veiligheid	04: Vrije tijd	05: Welzijn
A. Gemeenschapsgoederen en bedrijfsmatige materiële vaste activa			10.125,00	0,00	0,00	0,00	10.125,00	0,00
1. Terreinen en gebouwen		220/3-229	10.125,00	0,00	0,00	0,00	10.125,00	0,00
2. Wegen en overige infrastructuur		224/8	0,00	0,00	0,00	0,00	0,00	0,00
3. Roerende goederen		23/4	0,00	0,00	0,00	0,00	0,00	0,00
4. Leasing en soortgelijke rechten		25	0,00	0,00	0,00	0,00	0,00	0,00
5. Erfgoed		27	0,00	0,00	0,00	0,00	0,00	0,00
B. Overige materiële vaste activa			0,00	0,00	0,00	0,00	0,00	0,00
1. Onroerende goederen		260/4	0,00	0,00	0,00	0,00	0,00	0,00
2. Roerende goederen		265/9	0,00	0,00	0,00	0,00	0,00	0,00
C. Ontvangen vooruitbetalingen op de verkoop van materiële vaste activa			0,00	0,00	0,00	0,00	0,00	0,00
III. Verkoop van immateriële vaste activa		21	0,00	0,00	0,00	0,00	0,00	0,00
IV. Investeringsubsidies en -schenkingen		150-180-4951/2	11.551,53	7.051,53	4.500,00	0,00	0,00	0,00
V. TOTAAL ONTVANGSTEN			21.676,53	7.051,53	4.500,00	0,00	10.125,00	0,00

5.2.4. Schema TJ4 - Evolutie van de investeringsverrichtingen



5.2.5. Schema TJ5 - Stand van de kredieten van de investeringsenveloppen

		Stand van de kredieten van investeringsenveloppen (TJ5)	
Periode: 2018 Gemeentebestuur Geetbets (NIS 24028) Dorpsstraat 7 - 3450 Geetbets		Algemeen directeur: Herman Stiers Financieel directeur: Louis Vandewijngaerde	

	Uitgaven					Ontvangsten		
	Verbintenis-krediet	Vastleggingen	Verbintenis-krediet min vastleggingen	Aan-rekeningen	Verbintenis-krediet min aan-rekeningen	Verbintenis-krediet	Aan-rekeningen	Verbintenis-krediet min aan-rekeningen
IE-0709: Cultuur	17.346,60	15.397,58	1.949,02	15.397,58	1.949,02	0,00	0,00	0,00
IE-100: Politieke organen	2.584,27	2.584,27	0,00	2.584,27	0,00	0,00	0,00	0,00
IE-111: Financiën	8.800,00	0,00	8.800,00	0,00	8.800,00	0,00	0,00	0,00
IE-119: Overige algemene diensten	87.712,24	75.240,83	12.471,41	74.073,18	13.639,06	1.500,00	1.500,00	0,00
IE-130: Administratieve dienstverlening	9.884,50	0,00	9.884,50	0,00	9.884,50	0,00	0,00	0,00
IE-1: Overig Beleid	3.759.542,41	2.631.397,68	1.128.144,73	2.533.374,97	1.226.167,44	581.479,67	289.727,45	291.752,22
IE-200: Wegen	20.600,00	0,00	20.600,00	0,00	20.600,00	0,00	0,00	0,00
IE-2: Jeugd	17.151,04	17.151,04	0,00	17.151,04	0,00	10.000,00	10.000,00	0,00
IE-300: Huishoudelijk afval	9.055,50	3.016,00	6.039,50	3.016,00	6.039,50	0,00	0,00	0,00
IE-3: Veiligheid	3.500,00	0,00	3.500,00	0,00	3.500,00	0,00	0,00	0,00
IE-4: Wegen	3.761.010,12	1.306.480,00	2.454.530,12	1.294.919,10	2.466.091,02	1.969.591,16	230.011,16	1.739.580,00
IE-600: Ruimtelijke Ordening	59.034,20	11.981,25	47.052,95	11.981,25	47.052,95	10.000,00	5.000,00	5.000,00
IE-640: Elektriciteit	67.990,90	67.990,90	0,00	67.990,90	0,00	0,00	0,00	0,00
IE-660: Communicatievoorzieningen	2.086,24	2.086,24	0,00	2.086,24	0,00	0,00	0,00	0,00
IE-670: Straatverlichting	16.218,96	16.218,96	0,00	16.218,96	0,00	0,00	0,00	0,00
IE-6: Wegen - GBB	8.546,06	8.546,06	0,00	8.546,06	0,00	0,00	0,00	0,00
IE-720: Monumentenzorg	58.493,96	72.374,36	-13.880,40	72.374,36	-13.880,40	0,00	0,00	0,00
IE-740: Sport	7.000,00	0,00	7.000,00	0,00	7.000,00	0,00	0,00	0,00
IE-750: Jeugd	14.926,00	4.883,86	10.042,14	4.883,86	10.042,14	5.000,00	5.000,00	0,00
IE-790: Erediensten	10.668,15	10.668,15	0,00	10.668,15	0,00	1.406,21	1.406,21	0,00
IE-820: Deeltijds Kunstonderwijs	25.904,75	13.063,40	12.841,35	5.297,55	20.607,20	10.500,00	10.125,00	375,00
IE-930: Sociale huisvesting	200.000,00	0,00	200.000,00	0,00	200.000,00	0,00	0,00	0,00
IE-985: Gezondheidspreventie	7.000,00	4.862,12	2.137,88	4.862,12	2.137,88	0,00	0,00	0,00
IE-990: Begraafplaatsen	10.000,00	7.468,43	2.531,57	7.468,43	2.531,57	0,00	0,00	0,00

5.2.6. Schema TJ6 - Evolutie van de liquiditeitenrekening

Evolutie van de liquiditeitenrekening (TJ6)

Periode: 2018



Gemeentebestuur Geetbets (NIS 24028)

Dorpsstraat 7 - 3450 Geetbets

Algemeen directeur: Herman Stiers

Financieel directeur: Louis Vandewijngaerde






























Resultaat op kasbasis	Code	Jaarrekening 2018	Jaarrekening 2017	Jaarrekening 2016
I. Exploitatiebudget (B-A)		1.532.980,10	1.238.383,22	1.262.786,87
A. Uitgaven	60/5-694	5.636.231,83	5.597.684,16	5.582.304,76
B. Ontvangsten	70/794	7.169.211,93	6.836.067,38	6.845.091,63
1a. Belastingen en boetes	73	4.218.118,22	4.168.729,71	3.932.309,04
2. Overige	70-7400-7402/9-742/8-75	2.951.093,71	2.667.337,67	2.912.782,59
II. Investeringsbudget (B-A)		-308.194,46	-1.437.393,17	-680.176,80
A. Uitgaven	21/28-2906-664	329.870,99	1.458.576,48	746.097,14
B. Ontvangsten	150-176-180-21/28-4951/2	21.676,53	21.183,31	65.920,34
III. Andere (B-A)		782.076,31	-189.275,84	-685.834,04
A. Uitgaven		760.921,70	732.740,33	733.194,73
1. Aflossing financiële schulden		755.772,90	732.740,33	733.194,73
a. Periodieke aflossingen	421/4	755.772,90	732.740,33	733.194,73
2. Toegestane leningen	2903/4	5.148,80	0,00	0,00
B. Ontvangsten		1.542.998,01	543.464,49	47.360,69
1. Op te nemen leningen en leasings	171/4	1.500.000,00	500.000,00	0,00
2. Terugvordering van aflossing van financiële schulden		42.998,01	43.464,49	47.360,69
a. Periodieke terugvorderingen	4943/4	42.998,01	43.464,49	47.360,69
IV. Budgettaire resultaat boekjaar (I+II+III)		2.006.861,95	-388.285,79	-103.223,97
V. Gecumuleerde budgettaire resultaat vorig boekjaar		-171.419,99	216.865,80	320.089,77
VI. Gecumuleerde budgettaire resultaat (IV+V)		1.835.441,96	-171.419,99	216.865,80
VIII. Resultaat op kasbasis (VI-VII)		1.835.441,96	-171.419,99	216.865,80

5.2.7. Verklaring van materiële verschillen tussen budget en jaarrekening

Eif-type	EXPLOITATIE	<input type="button" value="v"/>
AR1	6	<input type="button" value="v"/>

<input type="button" value="v"/>	<input type="button" value="v"/>			
<input type="checkbox"/>	Overige informaticakosten	181.232,76	124.675,28	56.557,48 1
<input type="checkbox"/>	Toegestane werkingsubsidies aan andere overheidsinstellingen	1.328.318,57	1.272.965,16	55.353,41
<input type="checkbox"/>	Bezoldigingen contractueel personeel	980.749,49	931.900,19	48.849,30
<input type="checkbox"/>	Andere erelonen en vergoedingen voor prestaties van derden	120.467,86	97.761,44	22.706,42 2
<input type="checkbox"/>	Elektriciteit	95.326,09	74.867,13	20.458,96 3
<input type="checkbox"/>	Gas	22.000,00	4.193,57	17.806,43 4
<input type="checkbox"/>	Benodigheden voor aanleg en onderhoud van wegen	54.875,00	37.882,86	16.992,14 5
<input type="checkbox"/>	Aankoop klein materieel	55.610,11	38.857,85	16.752,26 6
<input type="checkbox"/>	Verkeerssignalisatie	24.128,47	7.531,04	16.597,43 7
<input type="checkbox"/>	Werkgeversbijdragen wettelijke verzekeringen - contractuelen	297.796,70	281.788,89	16.007,81 8
<input type="checkbox"/>	ISB : Land en Water - jaarlijkse werkingsbijdrage	24.619,00	12.309,50	12.309,50 9
<input type="checkbox"/>	Belasting op leegstand en verkrotting	21.000,00	9.037,08	11.962,92 10
<input type="checkbox"/>	Snoeihout - ophaling & verwerking	13.286,22	1.473,54	11.812,68 11
<input type="checkbox"/>	Toegestane werkingsubsidies aan verenigingen	29.521,22	18.675,57	10.845,65 12
<input type="checkbox"/>	COM : Convent Of Mayors	9.847,92	0,00	9.847,92
<input type="checkbox"/>	Andere toegestane werkingsubsidies	21.215,38	11.631,81	9.583,57
<input type="checkbox"/>	Opleidingskosten	20.500,00	11.408,10	9.091,90
<input type="checkbox"/>	Pensioenen politiek personeel - gepensioneerde schepenen en burgemeesters	41.026,32	33.211,66	7.814,66
<input type="checkbox"/>	Overige werkingsbelastingen	8.859,13	1.068,90	7.790,23
<input type="checkbox"/>	Sneeuwopruiming en ijzelbestrijding	10.950,00	3.188,60	7.761,40
<input type="checkbox"/>	Maaltijdcheques	55.522,00	48.223,26	7.298,74
<input type="checkbox"/>	Toegestane werkingsubsidies aan bedrijven	7.000,00	500,00	6.500,00

Eif-type	EXPLOITATIE	
AR1	6	



				
	Ontvangen kortingen, ristorno's en rabatten (-)	2.744,20	-3.501,62	6.245,82
	Bermmaaisel - verwerkingskosten - prestaties van derden	16.566,16	10.881,12	5.685,04
	Overige administratiekosten	5.500,00	0,00	5.500,00
	Stookolie	10.878,00	5.470,74	5.407,26
	Vrijwilligersvergoedingen	14.764,21	9.466,84	5.297,37
	Watering Sint-Truiden : werkingsbijdragen	18.000,00	13.000,00	5.000,00
	Receptiekosten	22.550,00	17.956,65	4.593,35
	Documentatie en abonnementen	13.610,00	9.185,52	4.424,48
	Communicatiekosten telefoon en internet	8.607,84	5.059,66	3.548,18
	Vergoedingen prestaties arbeidsgeneeskundige dienst	4.936,47	1.420,22	3.516,25
	Aankoop benodigdheden voor voertuigen	15.500,00	12.098,90	3.401,10
	Culturele activiteiten : diensten en leveringen	4.000,00	606,88	3.393,12
	Overige diensten en diverse leveringen	3.950,00	927,32	3.022,68
	Tussenkost in de bezoldiging	11.920,00	8.898,96	3.021,04
	Rijbewijzen : FOD Mobiliteit & Vervoer	10.000,00	7.092,00	2.908,00
	Bijdragen aan arbeidsgeneeskundige dienst	9.636,74	6.737,83	2.898,91
	Aankoop klein hard- en softwaremateriaal	3.030,00	154,00	2.876,00
	Aankopen van grondstoffen, hulpstoffen en handelsgoederen	2.500,00	0,00	2.500,00
	Kosten aflevering elektronische id	16.000,00	13.668,50	2.331,50
	Onderboringen	2.000,00	0,00	2.000,00
	Bedrijfsrestafval	2.000,00	0,09	1.999,91
	Doelgroepwerknemers : overige diensten	22.235,00	20.249,11	1.985,89
	Reis- en verblijfkosten (Dienstverplaatsing)	4.250,00	2.329,06	1.920,94
	Prestaties van derden voor wegen en waterlopen (riolen, bermen, ov, ...)	5.000,00	3.085,71	1.914,29
	Aankopen van roerende goederen bestemd voor verkoop	9.300,00	7.416,65	1.883,35
	Eindejaarstoelage contractuelen	63.664,60	61.801,40	1.863,20
	Burgerlijke aansprakelijkheid	13.478,55	11.654,91	1.823,64





























Eif-type	EXPLOITATIE	
AR1	6	

	Huur technisch materieel	3.300,00	1.558,11	1.741,89
	Toegestane werkingssubsidies aan gezinnen	8.825,98	7.281,00	1.544,98
	Presentiegelden van de gemeentemandatarissen	27.188,20	25.661,73	1.526,47
	Olie en brandstof voor voertuigen	27.734,00	26.308,76	1.425,24
	Water	10.504,92	9.113,60	1.391,32
	Procedure- en vervolgingskosten	1.500,00	118,40	1.381,60
	Kringloopactiviteiten	5.345,60	4.110,51	1.235,09
	Aankopen van grondstoffen, hulpstoffen en handelsgoederen	3.000,00	1.774,30	1.225,70
	Werkgeversbijdragen wettelijke verzekeringen - Sociale Maribel (-)	-60.612,96	-61.812,96	1.200,00
	Kantoorbenodigdheden	14.450,00	13.306,85	1.143,15
	Overige exploitatiekosten	1.275,00	178,50	1.096,50
	Huisvuil - HAH - verwerking	63.381,75	62.294,97	1.086,78
	Overige diverse financiële kosten	950,00	0,00	950,00
	Gras en bladeren - verwerking & transport	2.309,05	1.363,79	945,26
	Verzekering voertuigen	15.224,83	14.280,27	944,56
	Werkgeversbijdragen voor bovenwet.verzek. - 2de pijlerpensioen -gesubs.contract.	901,89	0,00	901,89
	Minderwaarde op de realisatie van operationele vorderingen	2.600,00	1.791,82	808,18
	Huur en huurlasten van gehuurde onroerende goederen (korte termijn)	6.112,08	5.312,08	800,00
	Andere erelonen en vergoedingen	814,46	31,09	783,37
	HABK : werkingssubsidies	750,00	0,00	750,00
	Overige personeelskosten	750,00	0,00	750,00
	Erosiebestrijding : jaarlijkse beheersvergoeding	740,00	0,00	740,00
	APB-administratiekosten personenbelasting	18.282,26	17.562,57	719,69
	Werkgeversbijdragen voor bovenwet.verzek. - 2de pijlerpensioen - contractuelen	10.293,22	9.649,05	644,17
	Speeltuinen : prestaties van derden	850,00	255,86	594,14
	Werkgeversbijdragen voor bovenwettelijke verzekeringen - vastbenoemd personeel	1.571,36	983,75	587,61

Eif-type	EXPLOITATIE	
AR1	6	

	Erelonen en vergoedingen auteursrechten	2.948,61	2.370,14	578,47
	Recyclagepark: verkoop compostzakken 40L	1.000,00	432,00	568,00
	Kosten voor werving en selectie (exclusief erelonen voor juryleden)	10.700,00	10.136,73	563,27
	Milieuheffing op waterverontreiniging (VMM)	550,00	0,00	550,00
	Watering Grote Gete : werkingsbijdragen	550,00	0,00	550,00
	Werkgeversbijdragen voor bovenwett. verzekering - hosp.verzek.-vastbenoemd pers.	3.467,33	2.930,73	536,60
	Werkgeversbijdragen voor bovenwet.verzek. - hospitalisatieverzek. -contractuelen	6.864,28	6.359,70	504,58
	Verzekering arbeidsongevallen	17.448,13	16.945,47	502,66
	Milieuadviesraad : werkingssubsidies	500,00	0,00	500,00
	Onderhoudscontracten computermaterieel	10.000,00	9.514,52	485,48
	Aankoop voedingswaren	600,00	180,78	419,22
	PBW-dienst IL	5.650,25	5.261,13	389,12
	Erelonen en vergoedingen notarissen, deurwaarders, advocaten	4.000,00	3.664,10	335,90
	Post- en frankeringskosten	21.545,00	21.214,66	330,34
	Kosten voor verplaatsingen van en naar het werk	2.568,44	2.268,61	299,83
	Lidmaatschappen	7.189,60	6.908,38	281,22
	Onthaal nieuwe inwoners	350,00	75,00	275,00
	Sociaal secretariaat	14.215,76	13.946,23	269,53
	Gips - verwerking & transport	3.314,60	3.057,22	257,38
	Sociale acties : werkingskosten	250,00	0,00	250,00
	Reclame drukwerken : minderwaarde op realisatie	250,00	0,00	250,00
	Werkgeversbijdragen voor bovenwettelijke verzekeringen - politiek personeel	238,00	0,00	238,00
	Aankopen van grondstoffen, hulpstoffen en handelsgoederen	800,00	572,08	227,92
	Vervoer	1.200,00	975,00	225,00
	BA & LO - verzekering	475,00	256,40	218,60
	Brandverzekering	10.320,72	10.171,24	149,48





























Eif-type	EXPLOITATIE	
AR1	6	

				
	Worldline : e-payments services	500,00	362,95	137,05
	Kilometerheffing	200,00	66,82	133,18
	Erelonen en vergoedingen coördinerend geneesheer	1.650,00	1.532,33	117,67
	Roerende voorheffing	100,00	0,00	100,00
	Vreemdelingen : verblijfsvergunningen - federale kosten	100,00	16,00	84,00
	Zachte plastics - ophaling & verweking	13.600,00	13.522,92	77,08
	Andere kosten van schulden	50,00	0,00	50,00
	Onderhoud computermaterieel	48,40	0,00	48,40
	Werkgeversbijdragen voor bovenwet. verzek. - niet vast benoemd personeel	1.359,00	1.320,92	38,08
	Infoborden	500,00	473,05	26,95
	Erelonen en vergoedingen commissies, jury & adviesraden	3.934,00	3.908,69	25,31
	Prestaties van derden voor onderhoud en herstelling gebouwen	20.890,00	20.870,14	19,86
	Wateringen - heffingen	0,00	-18,38	18,38
	Erosiecoördinator : bijdrage in de werkingskosten	2.800,00	2.787,50	12,50
	Debetintresten bankrekeningen	10,00	6,52	3,48
	Administratieve kosten (mtc, 2e pijler, lonen, pb ...)	48,92	46,51	2,41
	Levenslange rente	1,00	0,00	1,00
	Rente, commissies en kosten verbonden aan O.T.N. schulden	1,00	0,00	1,00
	Afvalpreventie	3.571,49	3.571,44	0,05
	Oude metalen - HAH - inzameling	1.182,15	1.182,12	0,03
	Toegestane werkingsubsidies	8.350,00	8.349,99	0,01
	IL : ondersteuning nood- en interventieplannen	2.500,00	2.500,00	0,00
	Regionaal Landschap Zuid-Hageland : werkingstoelage 2014	4.271,00	4.271,00	0,00
	Werkgeversbijdragen aan andere pensioenkasen	0,00	0,00	0,00
	Werkgeversbijdragen wettelijke verzekeringen - mandatarissen	0,00	0,00	0,00
	KSK Rummen : financiële kosten doorgeeflening	0,00	0,00	0,00

Eif-type	EXPLOITATIE	▼
AR1	6	▼

☒	KSK Rummen : bijz. toelage doorgeeflening	0,00	0,00	0,00
☒	Papier en karton - HAH - transport	24.543,24	24.543,24	0,00
☒	Onderhoudscontracten voertuigen	2.131,39	2.131,39	0,00
☒	Vakantiegeld gesubsidieerde contractuelen	0,00	0,00	0,00
☒	Werkgeversbijdragen aan de omslagkas voor gem. pensioenen-vastbenoemd personeel	0,00	0,00	0,00
☒	Huur computermaterieel	0,00	0,00	0,00
☒	Belastingen en taksen op rollend materieel	2.646,15	2.646,15	0,00
☒	Overige diensten en diverse leveringen	0,00	0,00	0,00
☒	Lesgevers	0,00	0,00	0,00
☒	Werkgeversbijdragen voor bovenwet.verzek.-hospitalisatieverzek.-gesubs.contract.	0,00	0,00	0,00
☒	PWA-cheques	0,00	0,00	0,00
☒	Bezoldigingen gesubsidieerde contractuelen	0,00	0,00	0,00
☒	Verzekering : alle risico's - elektronica	521,79	521,79	0,00
☒	Afvalpreventie : werkingsbijdrage Ecowerf	0,00	0,00	0,00
☒	Werkgeversbijdragen wettelijke verzekeringen - gesubsidieerde contractuelen	0,00	0,00	0,00
☒	Bijdragen aan de gemeentelijke sociale dienst	0,00	0,00	0,00
☒	Huur voertuigen	33.003,96	33.003,96	0,00
☒	Vergoeding gewestelijk ontvanger	0,00	0,00	0,00
☒	Overige personeelskosten	0,00	0,00	0,00
☒	Personeel : terugbetaling medische kosten	1.465,00	1.465,00	0,00
☒	Overige diensten en diverse leveringen	3.420,00	3.420,00	0,00
☒	Vakantiegeld mandatarissen	3.551,64	3.551,64	0,00
☒	Afscheidspremie : gepensioneerde personeelsleden	125,00	125,00	0,00
☒	Vakantiegeld vastbenoemd personeel	42.938,63	42.938,63	0,00
☒	Verkiezingen : onherhoud computermaterieel	823,28	823,28	0,00
☒	Actueel : redactie vergoeding	3.450,00	3.450,00	0,00

Eif-type	EXPLOITATIE	
AR1	6	

				
	Landbouwfolies - verwerking & transport	0,00	0,00	0,00
	Eindejaarstoelage gesubsidieerde contractuelen	0,00	0,00	0,00
	Containerpark - exploitatie	113.557,90	113.557,92	-0,02
	Belastingen op polders en wateringen	100,00	101,62	-1,62
	Huis-aan-huis: herbruikbare goederen	0,00	10,57	-10,57
	begraafplaats : Grote Baan Rummen	80,44	111,30	-30,86
	Elektriciteitskast : Grazen	128,86	162,58	-33,72
	Adm. kosten beheer financiële rekeningen	100,00	146,76	-46,76
	Keramik - verwerking	1.866,36	2.022,79	-156,43
	Aankopen van grondstoffen, hulpstoffen en handelsgoederen	8.886,46	9.103,40	-216,94
	Financiële kosten van leningen ten laste van derden	16.346,58	16.592,16	-245,58
	Vakbondspremies	2.281,65	2.560,25	-278,60
	Actueel : druk- en verzendingskosten	12.100,00	12.414,54	-314,54
	Steenafval - verwerking & transport	3.476,82	3.830,79	-353,97
	Harde plastics : verwerking & transport	2.371,80	2.731,34	-359,54
	Elektriciteitskast : Rummen	450,00	953,27	-503,27
	Technische benodigdheden : begraafplaatsen	600,00	1.165,90	-565,90
	Vakantiegeld contractuelen	73.710,61	74.303,46	-592,85
	Onderhoud en herstelling technisch materieel	3.186,00	3.844,95	-658,95
	Financiële kosten leasingschulden	2.309,81	2.981,53	-671,72
	Erelonen en vergoedingen voor optredens, lesgevers, gidsen, tolken, e.d.	0,00	700,00	-700,00
	Basisondersteuning milieu : excl. dienstverlening 5.1. Interleuven	3.000,00	3.709,00	-709,00
	Diftar - HAH - AAP	39.419,89	40.267,82	-847,93
	Kosten werkkleding	5.904,05	6.768,15	-864,10
	Wedden van de gemeentemandatarissen	170.986,64	171.881,61	-894,97
	Elektriciteitskast: Geetbets	2.000,00	2.917,57	-917,57

Eif-type	EXPLOITATIE	▼
AR1	6	▼

☒	Eindejaarstoelage vastbenoemd personeel	28.145,58	29.374,16	-1.228,58
☒	GFT-verwerking	61.718,44	63.057,27	-1.338,83
☒	Benodigheden voor gebouwen	17.620,00	19.161,19	-1.541,19
☒	Representatie- & onthaalkosten	5.155,60	6.977,96	-1.822,36
☒	Huur meubilair en bureaumateriaal	15.500,00	17.356,78	-1.856,78
☒	KGA - verwerking	7.729,22	9.868,87	-2.139,65
☒	Sloophout - verwerking & transport	15.591,91	18.853,65	-3.261,74
☒	Onderhoud en herstelling voertuigen	38.000,00	42.830,39	-4.830,39
☒	Asbestcement: verwerking & transport	8.747,87	14.397,69	-5.649,82
☒	Huisvuil - CP - verwerking & transport	22.056,46	28.654,64	-6.598,18
☒	H-A-H ophaling - werkingsbijdrage	64.129,42	72.237,82	-8.108,40
☒	Financiële kosten van leningen ten laste van het bestuur	270.453,78	281.324,51	-10.870,73
☒	Werkgeversbijdragen wettelijke verzekeringen - vast benoemd personeel	256.379,20	270.386,53	-14.007,33
☒	Houtsnipper	0,00	14.241,93	-14.241,93
☒	Bezoldigingen vastbenoemd personeel	554.774,64	584.102,51	-29.327,87





























1 ACT-225 digitaliseren dienstverlening Dienst Vrije Tijd (projectbegeleiding VERA) en jaarlijkse huur ticket (eerste jaar nvt.) niet uitgevoerd	14.000,00
0110-00 IGEN : proces- en beheerstool niet aangekocht in 2018	16.649,50
ACT-92 : werk maken van dossierbeheerssysteem niet uitgevoerd	2.964,50
ACT-224 : werken op afspraak onderhoudskosten 1ste jaar nvt	5.200,00
0119-00 : overig informaticakosten o.a. pakket Collect debiteurenplatform niet uitgevoerd in 2018	9.880,54
Act-219: beleefproject niet uitgevoerd	4.547,46
ACT-85 : actief samenwerken aan samenwerkingsverband "VERA Hageland" niet uitgevoerd in 2018	435,60
2 GIS ondersteuning krediet niet opgerbuikt in 2018	1.018,25
controle brandkranen niet uitgevoerd	8.463,74
ruimen grachten niet uitgevoerd	6.435,00
bootcamp - 0740-00 niet meer voorzien in 2018	1.463,80
0945 prestaties van derden uitstappen : BKO minder uitstappen gedaan in 2018	2.000,00
0111 BDO prestaties van derden	3.139,00



3 elektriciteit sporthal afrekening 2018 in 2019	2.445,86	
elektriciteit gemeentehuis afrekening 2018 in 2019	6.004,21	
elektriciteit straatverlichting afrekening 2018 in 2019	11.366,76	
4 0119-00 vanaf eind 2017 verwarming met gas in gemeentehuis maar voorschotten in 2018 nog niet aangepast en afrekening 2018 pas in 2019	14.958,12	
Sporthal gasafrekening 2018 pas in 2019	955,39	
De Poel gasafrekening 2018 pas in 2019	930,25	
0930-00 sociale appartementen creditnota ontvangen voor 2018	-862,00	
5 act-62 : onderhoud wandelwegen : niet uitgevoerd	4.875,00	
0200-00 benodigdheden voor aanleg en onderhoud wegen - saldo 2018 niet gebruikt	11.717,14	
6 klein materiaal ??????		

7 0200-00 : verkeerssignalisatie : daar er vorig jaar in de gemeente nieuwe verkeersborden werden geplaatst is er weinig vernieuwd in 2018 en is er een saldo	<input type="text"/>	154,83
8 RSZ-bijdragen 0200 groot verloop en minder overuren	<input type="text"/>	0,00
9 2x voorzien 2 verschillende sectorcodes 390 en 496	<input type="text"/>	0,00
10 bedrag 2x voorzien op beleidsitem 0020 en 0930	<input type="text"/>	
11 snoeihout 11x984,17 euro voorschot - eindafrek -10825,92	<input type="text"/>	0,00
12 toelage K.O. Hogen - subs. Kermis - minder toelagen vorming - toelage kermissen receptie x-jarigen - saldo's niet uitbetaald	<input type="text"/>	0,00
13 0309-00 : Ecowerf houtsnippers : krediet was niet voorzien in 2018 daar in de budgetopmaak van Ecowerf dit ook niet was voorzien	<input type="text"/>	0,00

Eif-type	EXPLOITATIE	
AR1	7	



				
	Aanvullende belasting op de personenbelasting	1.828.225,52	1.756.256,29	71.969,23
	Andere terugvorderingen en tussenkomsten	23.294,85	10.763,34	12.531,51 1
	E-ID : FOD IBZ : afgifte	24.000,00	13.554,80	10.445,20 2
	Best Wonen tussen Zoet & Zout : papieren aangifte	10.000,00	0,00	10.000,00 3
	Papier-karton - HAH inzameling (inkoopbordereel)	21.640,09	13.161,25	8.478,84
	Leegstaande woningen en gebouwen	49.000,00	40.635,84	8.364,16
	IBO Rummen : bijdrage gesco's	37.115,18	30.283,50	6.831,68
	Schadevergoedingen	2.050,00	-3.062,88	5.112,88
	Opbrengsten uit financiële vaste activa	207.097,80	202.979,86	4.117,94
	Post- en frankeringskosten terugvorderingen	4.000,00	128,75	3.871,25
	E-ID - gemeente	9.000,00	5.164,10	3.835,90
	Diftar/ophaalronde	205.000,00	201.386,71	3.613,29
	IBO Rummen : gesco - RSZ-korting	18.262,12	14.900,66	3.361,46
	Rijbewijzen - FOD	10.000,00	6.880,00	3.120,00
	Specifieke werkingssubsidies	5.500,00	2.500,00	3.000,00
	Opbrengsten uit verhuur zalen en lokalen	21.282,00	18.391,43	2.890,57
	Concessies	20.889,40	18.349,40	2.540,00
	Roze zak: inzameling zachte plastics	9.659,20	7.757,50	1.901,70
	belastingen op de afgifte van hinderlijke inrichtingen	2.000,00	162,50	1.837,50
	Inhouding pensioen	13.839,00	12.103,89	1.735,11
	Afgifte zakken, klevers, recipiënten	33.500,00	31.875,18	1.624,82
	Andere aanvullende belastingen	1.500,00	0,00	1.500,00
	Debiteurenbeleid: Terugvordering procedurekosten	1.500,00	31,20	1.468,80
	Belastingen op de afgifte van administratieve stukken	2.000,00	682,00	1.318,00
	Werknemersinhouding maaltijdcheques	9.872,13	8.811,56	1.060,57
	Electriciteitskast : Geetbets	1.000,00	0,00	1.000,00





























Eif-type	EXPLOITATIE	
AR1	7	

	Sluikstorten	4.000,00	3.000,00	1.000,00
	AVM-uitleningen	1.800,00	823,00	977,00
	Tienerweekend Ter Velpe	875,00	0,00	875,00
	jeugd : evenementen bijdrage	850,00	0,00	850,00
	Rijbewijzen - gemeente	2.500,00	1.720,00	780,00
	Huwelijken : adm. bescheiden	2.500,00	1.775,00	725,00
	belastingen op de afgifte van stedenbouwkundige stukken	14.000,00	13.375,00	625,00
	Verkoop compostvaten	880,00	320,00	560,00
	creditintresten diverse rekeningen - gekoppeld aan CRG	525,00	0,00	525,00
	intresten : tr@sury-rekening	525,00	0,00	525,00
	Debiteurenbeleid : rechtsplegingsvergoeding	500,00	0,00	500,00
	Containerparkpasjes	800,00	390,00	410,00
	Opbrengsten uit andere verkopen	10.050,00	9.646,91	403,09
	Tweede verblijven	4.400,00	4.000,00	400,00
	Boetegelden	1.675,00	1.301,60	373,40
	KGA : containerpark	1.550,66	1.188,84	361,82
	Elektriciteitskast : Rummen	950,00	653,40	296,60
	Boetes	850,00	557,00	293,00
	Gemeentelijke administratieve sanctie	270,00	0,00	270,00
	Opbrengsten uit verpachtingen	706,00	453,06	252,94
	Andere belastingen op het gebruik van het openbaar domein	250,00	0,00	250,00
	GFT-zakken	1.850,00	1.602,40	247,60
	Verkopen en dienstprestaties	200,00	0,00	200,00
	Elektriciteitskast : Grazen	170,00	0,00	170,00
	Fotokopies : verenigingen	150,00	57,60	92,40
	Verkoop van folders, boeken, e.d.	310,00	251,50	58,50

Eif-type	EXPLOITATIE	
AR1	7	

	Fotokopies	50,00	2,90	47,10
	Verkoop : rattenvallen	35,00	0,00	35,00
	Opbrengsten uit verhuur woningen en flats	9.976,53	9.947,09	29,44
	Nalatigheidsintresten schuldvorderingen	100,00	80,39	19,61
	Beschadigingen en verliezen	435,00	417,21	17,79
	Lezerspasjes: verlies	40,00	23,75	16,25
	Keukenafvalbakjes	20,00	10,00	10,00
	Reservaties	75,00	69,75	5,25
	sporthal De Warande : verhuring cafetaria	6.081,72	6.078,00	3,72
	Annuleringskosten : verhuur zalen	50,00	50,00	0,00
	Gemeentefonds : aanvullende dotatie - Eliataks	55.592,29	55.592,29	0,00
	Rijksregister : vergoeding	145,08	145,08	0,00
	Gemeentefonds : aanvullende dotatie - sectorale subsidies	77.559,63	77.559,63	0,00
	Huisdierenstickers - verkoop	0,00	0,00	0,00
	De Poel : jaarvergoeding - Scouts	250,00	250,00	0,00
	CRAB	0,00	0,00	0,00
	KSK Rummen : trb. fin. kosten doorgeeflening	0,00	0,00	0,00
	heffing leegstand en verwaarlozing bedrijfsruimten : LSB	125,48	125,48	0,00
	Personeelssubsidies algemeen	0,00	0,00	0,00
	Ganzenweg site : verdeelsleutel OV-verenigingen	0,00	0,00	0,00
	Compensatie ORV materieel en outillage	0,00	0,00	0,00
	Landbouwfolie : terugvordering verwerkingskosten	0,00	0,00	0,00
	Boete via facturatie	0,00	0,00	0,00
	Hogen : jaarvergoeding - Chiro Hogen	250,00	250,00	0,00
	Sponsoring	3.067,23	3.067,23	0,00
	Papierophaling : Fost-Plus	0,00	0,00	0,00

Eif-type	EXPLOITATIE	
AR1	7	

				
	Regularisatiepremie contingentgesco's	374.534,80	374.534,80	0,00
	Overige andere belastingen	0,00	0,00	0,00
	regularisatiepremie - contingentgesco's	0,00	0,00	0,00
	Verwerkingskosten	0,00	0,00	0,00
	Huisvesting	0,00	0,00	0,00
	Prijs boek	0,00	0,00	0,00
	Verkoop van rattenvergif	196,00	196,00	0,00
	Verkiezingen : verkiezingsfonds - terugbetaling voorschot	0,00	0,00	0,00
	Toegekende kortingen, ristorno's en rabatten (-)	0,00	0,00	0,00
	Verkoop van houthak	100,00	100,00	0,00
	Vlaams Intersectoraal Akkoord - 11039 : subsidies gesco's : IBO Rummen	3.356,53	3.406,56	-50,03
	Copygelden	200,00	257,85	-57,85
	Huisvuilzakken	400,00	475,00	-75,00
	Inschrijvingsgelden	17.944,80	18.024,80	-80,00
	Doorfacturatie - nutsvoorzieningen	5.854,14	5.950,14	-96,00
	Verkoop: oude boeken & AVM	380,00	479,50	-99,50
	Voornaamswijziging	0,00	100,00	-100,00
	Crematies : erelonen en vergoedingen geneesheren - terugvordering	0,00	115,00	-115,00
	Diverse operationele opbrengsten	300,00	430,37	-130,37
	IBL: leenverkeer	200,00	351,50	-151,50
	Terugvordering van financiële kosten ten laste van derden	16.346,58	16.592,16	-245,58
	Vreemdelingen : adm. bescheiden	3.500,00	3.750,00	-250,00
	Verkoop : oude metalen en in bewaring genomen goederen	516,65	779,73	-263,08
	Andere huuropbrengsten	625,00	900,00	-275,00
	Ontgraving	125,00	500,00	-375,00
	Reispassen : gemeente	2.300,00	2.687,00	-387,00

Eif-type	EXPLOITATIE	
AR1	7	

	Verkoop van voertuigen, fietsen en bromfietsen	0,00	420,00	-420,00
	pensioenen gewezen mandatarissen : terugvordering	100,00	533,69	-433,69
	Ticketverkoop	6.024,50	6.535,50	-511,00
	Overige algemene werkingssubsidies	171.741,45	172.277,79	-536,34
	Omgeving - administratieve stappen	250,00	833,20	-583,20
	Toegangsgelden	9.680,00	10.311,50	-631,50
	Compensatie ORV sociale verhuurkantoor & wooninfrastr. personen met handicap	0,00	806,18	-806,18
	Reispassen : aflevering - FOD	12.000,00	13.159,00	-1.159,00
	Drank : evenementen	12.960,20	14.336,25	-1.376,05
	Electriciteit : terugvordering	990,00	2.525,60	-1.535,60
	Dossierstype - Omgevingsvergunning	1.500,00	3.445,00	-1.945,00
	Vreemde begraafing	1.500,00	3.500,00	-2.000,00
	Jaarlijkse milieubelasting	149.940,00	152.280,00	-2.340,00
	Motorrijtuigen	105.427,50	107.816,15	-2.388,65
	Vlaamse ondersteuningspremie (VOP)	9.070,35	11.930,71	-2.860,36
	Verspreiding kosteloos reclaimedrukwerk	40.000,00	43.149,58	-3.149,58
	VIA-subsidie	0,00	7.683,87	-7.683,87
	Opbrengsten uit prestaties	56.250,00	64.107,29	-7.857,29
	Compensatie ORV energiezuinige woningen (EZW)	4.587,04	13.153,64	-8.566,60
	Gemeentefonds	1.393.738,36	1.402.874,88	-9.136,52
	Recuperaties van kosten	22.130,00	34.072,83	-11.942,83 4
	Dossierstype - Vlaamse Codex ruimtelijke ordening	16.000,00	29.700,00	-13.700,00 5
	Creadiv -dividenden	22.478,40	37.464,00	-14.985,60 6
	Overige specifieke projectsubsidies	16.879,47	48.644,03	-31.764,56 7
	Opcentiemen op de onroerende voorheffing	1.747.673,26	1.809.249,29	-61.576,03
	Overige specifieke werkingssubsidies	16.265,55	160.290,55	-144.025,00 8

1 werken nutsvoorzieningen niet ontvangen in 2018	1.000,00	
geen uitdrijvingen in 2018 uitdrijvingen	500,00	
geen terugvorderingen startpremies	600,00	
terugvordering km burgemeester geboekt op beleidsitem 0100 ipv 0410	250,00	
milieuhappening niet doorgegaan in 2018	50,00	
2018 minder advertenties G'zet	700,00	
act-58 herdenkingsplaatjes ontruimde graven niet geïnd	100,00	
	1.891,06	
	500,00	
	-115,40	
	350,00	
	1.000,00	
	7.999,93	
	-32,91	
	-79,05	
	100,00	
	1.500,00	
	<input type="text" value="12.531,51"/>	0,00
2 afgifte E-ID : minder E_ID afgeleverd in 2018 tov 2017	<input type="text"/>	0,00
3 Best Wonen tss. Zoet en Zout papieren aangifte niet ontvangen	<input type="text"/>	0,00

4 meer ontvangsten van terugvordering kosten wedde personeelslid : vooraf niet geweten wanneer betrokkene eventueel zijn job voltijds terug opneemt : in 2018 meer ontvangsten van tegenverzekering	<input type="text"/>	0,00
5 Dossiertype - Vlaamse Codex ruimtelijke ordening afgiften notaris : meer dossiers aan notarissen afgeleverd dan vorige jaren	<input type="text"/>	0,00
6 crediv dividenden : dividend verhoogd van €4,8 per aandeel naar €6,00 stijging van +25%	<input type="text"/>	0,00
7 asbestafbouwbeleid bijk. Ondersteuning ontvangen vooraf niet geweten	20.000,00	
K IOSK project voorschot jeugd ontvangen vooraf niet geweten	13.500,00	
ACT-51-0200-00 subs. doelgroepwerknemers milieu bedrag meer ontvangsten	927,75 (ontvangstkrediet € 9000,00)	
ACT-195 projectsubsidies speelpleinen minder ontvangsten	-2.098,48 (ontvangstkrediet € 4527,26)	
0600-00 : leegstandsregister actualisatie niet ontvangen	-300,00	
0703-00 : IBL-subsidies streekgericht bibliotheek niet ontvangen	-253,77	
0319-00:erosiecoördinator bijdrage werkingskosten minder ontvangen	-10,94 (ontvangstkrediet €2798,44)	
	<input type="text"/>	0,00
8 Provincie Vl. Brabant inV/WON-SUREG - sociale huisvesting	150.000,00	
vergoeding DCO Geetbets minder ontvangen	-5.975,00	
	<input type="text"/>	0,00

Eif-type INVESTERING
 AR1 (All)

☒	Wegen - Activa in aanbouw	2.339.438,16	30.980,02	2.308.458,14 1
☒	Wegen	647.720,33	16.928,23	630.792,10 2
☒	Gebouwen - gemeenschapsgoederen	395.796,38	63.862,70	331.933,68 3
☒	Gebouwen - andere gebouwen - gemeenschapsgoederen	210.000,00	0,00	210.000,00 4
☒	Plannen en studies	46.918,70	4.112,65	42.806,05 5
☒	Installaties, machines en uitrusting - gemeenschapsgoederen	52.293,19	11.128,54	41.164,65 6
☒	Toegestane investeringssubsidies	85.853,18	47.259,92	38.593,26 7
☒	Onbebouwde terreinen - gemeenschapsgoederen	42.667,84	12.805,74	29.862,10 8
☒	Informaticamaterieel - gemeenschapsgoederen	115.756,85	98.466,90	17.289,95
☒	Gebouwen - culturele gebouwen - gemeenschapsgoederen - Activa in aanbouw	17.107,20	0,00	17.107,20
☒	Overige infrastructuur betreffende de wegen	20.210,47	3.706,96	16.503,51
☒	Meubilair - gemeenschapsgoederen	30.000,35	16.330,93	13.669,42
☒	Onbebouwde terreinen - begraafplaatsen - gemeenschapsgoederen	12.218,01	0,00	12.218,01
☒	Concessies, octrooien, licenties, knowhow, merken en soortgelijke rechten	11.170,30	3.000,80	8.169,50
☒	Gebouwen - sportgebouwen - gemeenschapsgoederen	7.000,00	0,00	7.000,00
☒	Informaticamaterieel - overige MVA	5.309,10	0,00	5.309,10
☒	Zakelijke rechten op onroerende goederen - overige MVA	2.000,00	0,00	2.000,00
☒	Vrachtwagens & speciale voertuigen - gemeenschapsgoederen	5.085,60	3.389,88	1.695,72
☒	Bebouwde terreinen - bedrijfsmatige MVA	6.073,03	6.031,24	41,79
☒	Belang. in intergem. samenwerk. en soortg. ent. - te storten (-)	3.018,50	3.016,00	2,50
☒	Onbebouwde terreinen - sport- en speelpleinen - gemeenschapsgoederen	1.089,00	1.089,00	0,00
☒	Fietsen, brom- en motorfietsen, auto's & bestelwagens - gemeenschapsgoederen	4.000,00	4.000,00	0,00
☒	Overige zakelijke rechten op onroerende goederen - gemeenschapsgoederen	2.000,00	3.761,48	-1.761,48

1 Act-48 : VBR Kromme Maes Steenweg op Kortnaken	€ 17.467,44		
Act-185 : Persoonstraat	€ 3.949,17		
Act-190 : Collector Spporweg - Glabeekstraat	€ 1.224.625,00		
Act-203 : VBR Rummen	€ 10.848,79		
Act-212 Hulsbeek-Kwadestraat : sanering	€ 95.528,71		
Act-223 Biesemstraat fase 2:2DWA Biesemstr.,Titerveldweg,Bruinenveldweg	€ 956.039,03		
		<input type="text"/>	€ 0,00
2 Act-51 uitvoeren geplande werkzaamheden opgenomen in beheers- en onderhoudsplan	€ 145.329,37		
Onderhoudswerken diverse wegen	€ 485.462,73		
		<input type="text"/>	€ 0,00
3 actie 55/0119-00 verbouwing & renovatie gemeentehuis		<input type="text"/>	€ 0,00
4 gbb-cbs-0930-00 : voorkooprecht € 200.000,00	200.000,00		
Act-55-0200-00 : renovatiewerken loods	8.000,00		
gbb-cbs- 0945-00 : renovatiewerken dak en goten BKO	2.000,00		
		<input type="text"/>	€ 0,00
5 gbb-cbs-0600-00 : strategisch project Getevallei 2017-2020	41.041,55		
gbb-cbs-0200-00 : BPA'S	1.764,50		
		<input type="text"/>	0,00

6 Act-69-0490-00 : inrichten van crisiscentrum	3.500,00		
gbb-cbs-0119-00 : aankoop MFC onthaal	2.000,00		
gbb-cbs-0200-00 : machines en uitrusting	20.026,77		
gbb-cbs-0750-00 : Tuinwijk speeltoestellen	10.000,00		
gbb-cbs-0820-00 : uitrusting en toestellen muziekschool	3.500,00		
gbb-cbs-0985-00: AED toestellen	2.137,88		
			0,00
7 gbb-cbs-410-00 : Hulpverleningszone Oost - investeringstoelage	52.473,66		
gbb-cbs-0720-00 : Kasteelsite Bets restauratiepremie : investeringsubs.	-13.880,40		
			0,00
8 gbb-cbs-0990-00 : engelenzuiltjes	12.938,69		
gbb-cbs-0520-00 : parking Ketelstraat	14.391,84		
gbb-cbs-0990-00 : grafkelders	2.531,57		
			0,00

Eif-type INVESTERING
AR1 (All)

	Investeringssubsidies en -schenkingen in kapitaal met vordering op korte termijn	2.047.883,75	11.551,53	2.036.332,22
	Onbebouwde terreinen - niet bebouwde bouwgronden - gemeenschapsgoederen	10.500,00	0,00	10.500,00
	Terreinen van gebouwen - gemeenschapsgoederen	0,00	10.125,00	-10.125,00

1 Act-54 : schuilmuisjes	23.580,00
Act-130 : RUP scholen	4.501,00
Act-132 : RUP bedrijfszone	5.000,00
Act-190 : investeringssubs. Collector Oude Spoorweg-Glabbeekstraat	766.000,00
Act-223 : investeringssubs. Buesemstraat fase 2:2DA Biesemstr.,Titerveldweg Bruinenveldweg	950.000,00
gbb-cbs-0200-00 : subs. fietspad : Stwg. Kortenaken,Drinkteilstr. , Kasteellaan	289.802,75
Act-55/0119 AC Den Molencouter : meer subsidies ontvangen in 2018 dan geraamd	-2.551,53
	<input type="text" value="0,00"/>

5.2.8. Overzicht van de verstrekte subsidies per beleidsveld

	Overzicht werkings- en investeringssubsidies per beleidsveld
	Periode: 2018
	Gemeentebestuur Geetbets (NIS 24028)
	Dorpsstraat 7 - 3450 Geetbets
	Algemeen directeur: Herman Stiers Financieel directeur: Louis Vandewijngaerde

Beleidsveld en registraties	Werkingssubsidie	Investeringssubsidie	Totaal
0040: Transacties in verband met de openbare schuld	12,76	0,00	12,76
intrest 30/06/20	12,76	0,00	12,76
0100: Politieke organen	291,70	0,00	291,70
2018-10-14 verkiezingsuitgaven	291,70	0,00	291,70
0130: Administratieve dienstverlening	7.092,00	0,00	7.092,00
01/2018	596,00	0,00	596,00
02/2018	620,00	0,00	620,00
03/2018	580,00	0,00	580,00
04/2018	720,00	0,00	720,00
05/2018	532,00	0,00	532,00
06/2018	656,00	0,00	656,00
07/2018	828,00	0,00	828,00
08/2018	580,00	0,00	580,00
09/2018	532,00	0,00	532,00
10/2018	652,00	0,00	652,00
11/2018	260,00	0,00	260,00
12/2017	-356,00	0,00	-356,00
12/2017	356,00	0,00	356,00
12/2018	536,00	0,00	536,00
0300: Ophalen en verwerken van huishoudelijk afval	3.611,30	0,00	3.611,30
1 pallet PMD zakken	1.587,85	0,00	1.587,85
10 dozen keukenzakejs 10L	435,60	0,00	435,60
PMD-zakken	1.587,85	0,00	1.587,85
0319: Overig waterbeheer	28.097,00	0,00	28.097,00
2018 - saldo	3.250,00	0,00	3.250,00
2018 bijdrage I.B.S.	12.309,50	0,00	12.309,50
3KW/2018 onderhoudswerken	3.250,00	0,00	3.250,00
subsidiebedrag 010817-310718 erosiecoördinator	2.787,50	0,00	2.787,50
vrsch. onderhoudswerken 1& 2de KW/2018	6.500,00	0,00	6.500,00

Beleidsveld en registraties	Werkingsubsidie	Investeringsubsidie	Totaal
0390: Overige milieubescherming	4.271,00	0,00	4.271,00
werkingstoelage 2018	4.271,00	0,00	4.271,00
0400: Politiediensten	414.198,00	0,00	414.198,00
01/2018 bijdrage	34.516,50	0,00	34.516,50
02/2018 bijdrage	34.516,50	0,00	34.516,50
03/2018 bijdrage	34.516,50	0,00	34.516,50
04/2018 bijdrage	34.516,50	0,00	34.516,50
34.516,50 05/2018 bijdrage	34.516,50	0,00	0,00
34.516,50	06/2018	34.516,50	0,00
34.516,50	07/2018 bijdrage	34.516,50	0,00
34.516,50	08/2018 bijdrage	34.516,50	0,00
34.516,50	09/2018 bijdrage	34.516,50	0,00
34.516,50	10/2018 bijdrage	34.516,50	0,00
34.516,50	11/2018 bijdrage	34.516,50	0,00
34.516,50	12/2018 bijdrage	34.516,50	0,00
215.489,13	0410: Brandweer	187.858,08	27.631,05
46.964,52	1KW/2018	46.964,52	0,00
46.964,52	2KW/2018	46.964,52	0,00
46.964,52	3KW/2018	46.964,52	0,00
46.964,52	4KW/2018	46.964,52	0,00
27.631,05	bijdrage investeringen 2017	0,00	27.631,05
1.809,60	0470: Dierenbescherming	1.809,60	0,00
1.809,60	jaarlijkse vergoeding 2018	1.809,60	0,00
2.500,00	0490: Overige elementen van openbare orde en veiligheid	2.500,00	0,00
625,00	2KW/218	625,00	0,00
625,00	3KW/2018	625,00	0,00
625,00	4KW/2018	625,00	0,00
625,00	werkingskost noodplanambtenaar 1KW/2018	625,00	0,00
3.289,82	0500: Handel en middenstand	3.289,82	0,00
45,90	27 consumpties à € 1,70 medewerkers & politie Bets kermis 2017	45,90	0,00
15,00	6 bonnetjes Bets kermis	15,00	0,00
25,44	6 drankbonnetjes Bets kermis	25,44	0,00
18,00	Rummenkermis 7 drankbonnetjes	18,00	0,00
35,85	Rummenkermis bonnetjes helpers	35,85	0,00
38,00	Rummenkermis bonnetjes helpers	38,00	0,00
-35,85	Rummenkermis bonnetjes helpers	-35,85	0,00
500,00	aanmoedigingspremie	500,00	0,00

Beleidsveld en registraties	Werkingssubsidie	Investeringssubsidie	Totaal
aanmoedigingspremie	500,00	0,00	500,00
aanmoedigingspremie	-500,00	0,00	-500,00
affiches Bets kermis 2018 & lijm 3 emmers	226,61	0,00	226,61
premie kermis Bets 2018	1.500,00	0,00	1.500,00
subsidie Rummen kermis 2018	920,87	0,00	920,87
0520: Toerisme - Onthaal en promotie	3.065,50	0,00	3.065,50
2018 steunend lid	10,00	0,00	10,00
bijdrage 2018 convenant Hageland	2.970,50	0,00	2.970,50
lidgeld 2018	85,00	0,00	85,00
0703: Openbare bibliotheken	800,00	0,00	800,00
toelage 2017-2018 leesbevordering	800,00	0,00	800,00
0709: Overige culturele instellingen	4.825,00	0,00	4.825,00
2017 organisatiepremie Kerstmarkt Grazen	125,00	0,00	125,00
2018-07-21: opluisteren Nationale feestdag	250,00	0,00	250,00
2018-11-11 opluisteren plechtigheid	250,00	0,00	250,00
cadeaucheque Getequiz	500,00	0,00	500,00
cadeaucheque Getequiz	500,00	0,00	500,00
cadeaucheque Getequiz	500,00	0,00	500,00
subsidies 2018	196,00	0,00	196,00
subsidies 2018	232,50	0,00	232,50
subsidies 2018	167,00	0,00	167,00
subsidies 2018	108,00	0,00	108,00
subsidies 2018	89,00	0,00	89,00
subsidies 2018	117,00	0,00	117,00
subsidies 2018	344,00	0,00	344,00
subsidies 2018	109,00	0,00	109,00
subsidies 2018	94,40	0,00	94,40
subsidies 2018	282,00	0,00	282,00
subsidies 2018	154,00	0,00	154,00
subsidies 2018	86,00	0,00	86,00
subsidies 2018	31,00	0,00	31,00
subsidies 2018	270,00	0,00	270,00
subsidies 2018	96,10	0,00	96,10
subsidies 2018	160,00	0,00	160,00
subsidies 2018	102,00	0,00	102,00
subsidies 2018	62,00	0,00	62,00
0720: Monumentenzorg	0,00	19.628,87	19.628,87
Kasteelsite van Bets - restauratiepremie: eindafrekening	0,00	19.628,87	19.628,87
0740: Sport	9.547,39	0,00	9.547,39


Beleidsveld en registraties	Werkingssubsidie	Investeringssubsidie	Totaal
subsidie 2018	2.099,51	0,00	2.099,51
subsidie 2018	671,14	0,00	671,14
subsidie 2018	917,68	0,00	917,68
subsidie 2018	2.511,27	0,00	2.511,27
subsidie 2018	164,36	0,00	164,36
subsidie 2018	164,36	0,00	164,36
subsidie 2018	164,36	0,00	164,36
subsidie 2018	383,51	0,00	383,51
subsidie 2018	561,57	0,00	561,57
subsidie 2018	712,23	0,00	712,23
subsidie 2018	-2.511,27	0,00	-2.511,27
subsidie 2018	2.511,27	0,00	2.511,27
0750: Jeugd	9.063,69	0,00	9.063,69
2017 - infrastructuursubsidie	1.137,35	0,00	1.137,35
2017 - subsidies	1.137,35	0,00	1.137,35
2017 - subsidies	-2.525,27	0,00	-2.525,27
2017 - werkingsubsidie	1.387,92	0,00	1.387,92
0,00	142,50	Kobe Vanden Begin - animatorcursus 08/04 - 13/04/2018	142,50
0,00	400,00	bijdrage Geetbets	400,00
0,00	500,00	bijdrage beleefproject 2018	500,00
0,00	584,09	infrastructuursubsidies 2018	584,09
0,00	740,56	infrastructuursubsidies 2018	740,56
0,00	1.000,00	kampvervoer 2018 subsidie	1.000,00
0,00	365,00	lidgeld VVJ 2018	365,00
0,00	423,50	subsidie kampvervoer 2018	423,50
0,00	68,44	subsidies 2018	68,44
0,00	131,56	subsidies drukwerk 2018	131,56
0,00	142,50	toelage kadervorming Vanderhoeft Jorben	142,50
0,00	150,00	vorming ChiroLink Donders Arne & Es Axelle & Vandeput Robbie & Vandeput Julie	150,00
0,00	1.201,85	werkingsubsidies 2018	1.201,85
0,00	3.213,69	werkingsubsidies 2018	3.213,69
0,00	50.019,11	0790: Erediensten	50.019,11
0,00	-2.964,50	Cor. Kerkenbeleidsplan - eerste provisie	-2.964,50
0,00	2.964,50	Cor. Kerkenbeleidsplan - eerste provisie	2.964,50
0,00	2.964,50	Kerkenbeleidsplan - eerste provisie	2.964,50
0,00	-2.964,50	Kerkenbeleidsplan - eerste provisie	-2.964,50
0,00	2.398,46	L 1137 VD 01/07/2018 KF Geetbets	2.398,46
0,00	7.059,28	L 1163 VD 01/07/2018 KF Grazen	7.059,28
0,00	270,26	L 1163VD 01/07/2018 KF grazen	270,26
0,00	2.394,44	L 1176 VD 01/10/18 KF St-Paulus Geetbets	2.394,44
0,00	4.539,13	L 1228 VD 01/07/2018 KF Rummen	4.539,13
0,00	413,22	L 1229 VD 01/07/2018 KF Hogen	413,22
0,00	145,01	L 1229 VD 01/07/2018 KF Hogen	145,01
0,00	5.051,00	L 1234 VD 01/04/18 KF Geetbets	5.051,00
0,00	1.719,09	L1210 VD 06/06/2018 KF Grazen	1.719,09
0,00	9.664,89	L1210 VD 06/12/18	9.664,89

Beleidsveld en registraties	Werkingsubsidie	Investeringsubsidie	Totaal
L1210 VD 06/12/18	1.728,54	0,00	1.728,54
Lening 1176 - VD 31/12/18	37,69	0,00	37,69
Lening 1228 - VD 31/12/2018	4.539,13	0,00	4.539,13
Lening 1228 VD 31/12/2018	14.016,72	0,00	14.016,72
Lening 1229 - VB 31/12/2018	136,38	0,00	136,38
MLening 1234 - VD 31/12/2018	1.593,16	0,00	1.593,16
aflossing kapitaal - G/VK/2018/489	-7.571,06	0,00	-7.571,06
lening 1163 - VD 31/12/2018	185,42	0,00	185,42
lening 1234 VD 01/07/2018	1.636,84	0,00	1.636,84
leningen 1137 VD 01/07/2018	17,12	0,00	17,12
leningen 1176 VD 01/07/2018	44,39	0,00	44,39
0820: Deeltijds kunstonderwijs	2.654,04	0,00	2.654,04
personeelskosten leerkracht kidsacademie	2.654,04	0,00	2.654,04
0900: Sociale bijstand	610.000,00	0,00	610.000,00
01/2018 bijdrage	50.833,33	0,00	50.833,33
02/2018 bijdrage	50.833,33	0,00	50.833,33
03/2018 bijdrage	50.833,33	0,00	50.833,33
04/2018 bijdrage	50.833,33	0,00	50.833,33
05/2018 bijdrage	50.833,33	0,00	50.833,33
06/2018 bijdrage	50.833,33	0,00	50.833,33
07/2018 bijdrage	50.833,33	0,00	50.833,33
08/2018 bijdrage	50.833,33	0,00	50.833,33
09/2018 bijdrage	50.833,33	0,00	50.833,33
10/2018 bijdrage	50.833,33	0,00	50.833,33
11/2018 bijdrage	50.833,33	0,00	50.833,33
12/2018 bijdrage	50.833,37	0,00	50.833,37
0909: Overige verrichtingen inzake sociaal beleid	100,00	0,00	100,00
personen tewerkstelling 18/10/18	100,00	0,00	100,00
0930: Sociale huisvesting	18.829,19	0,00	18.829,19
2018 patrimoniumvergoeding	2.852,46	0,00	2.852,46
IGS Wonen afrek. 2018 & loonkost G. Mertens 2018	7.077,77	0,00	7.077,77
IGS Wonen afrek. 2018 & loonkost G. Mertens 2018	8.898,96	0,00	8.898,96
0944: Opvoedingsondersteuning	5.701,00	0,00	5.701,00
addendum oktober 2017	3.201,00	0,00	3.201,00
Huis van het Kind - bijdrage 2018	2.500,00	0,00	2.500,00
0945: Kinderopvang	1.226,31	0,00	1.226,31
lidgeld 2017 - 2018	514,30	0,00	514,30

Beleidsveld en registraties	Werkingssubsidie	Investeringssubsidie	Totaal
lidgeld 2018 - 2019	532,01	0,00	532,01
subsidie onthaalmoeder 2018	40,00	0,00	40,00
subsidie onthaalmoeder 2018	60,00	0,00	60,00
subsidie onthaalmoeder 2018	-40,00	0,00	-40,00
tegemoetkoming diftar - onthaalmoeder 2018	60,00	0,00	60,00
tegemoetkoming diftar - onthaalmoeder 2018	60,00	0,00	60,00
0949: Overige gezinshulp	1.400,00	0,00	1.400,00
Beelen Helena - 03/09/2018	40,00	0,00	40,00
Cleenders Victor - geboortepremie 16/08/2018	40,00	0,00	40,00
De Poote Mil - 18/10/2018	40,00	0,00	40,00
Deroost Evelina - 21/11/2018	40,00	0,00	40,00
Hubrechts Hanne - geboortepremie	40,00	0,00	40,00
Janssens Flo - 20/11/2018	40,00	0,00	40,00
Nickmans Josefien - 06/09/2018	40,00	0,00	40,00
Pauwels Preben - 15/10/2018	40,00	0,00	40,00
Ramaekers Mila - 24/09/2018	40,00	0,00	40,00
Roosen Vince geboortepremie	40,00	0,00	40,00
Saels Luran - 22/11/218	40,00	0,00	40,00
Smets Nina - 24/11/2018	40,00	0,00	40,00
Snurawa Elena	40,00	0,00	40,00
40,00 Vanstræen Giacomo - 15/12/2018		40,00	0,00
40,00 Verboven Liv geboortepremie		40,00	0,00
40,00 geboortepremie Fien Goossens		40,00	0,00
40,00 geboortepremie Amaryllis Schepmans		40,00	0,00
40,00 geboortepremie Amber Paulissen		40,00	0,00
40,00 geboortepremie Bo Mignolet		40,00	0,00
40,00 geboortepremie Bouts Inayah		40,00	0,00
40,00 geboortepremie Ceunen Mattz		40,00	0,00
40,00 geboortepremie Gaia Donders		40,00	0,00
40,00 geboortepremie Jules Deboes		40,00	0,00
40,00 geboortepremie Kerkhofs Jelle		40,00	0,00
40,00 geboortepremie Konwicki Hanna		40,00	0,00
40,00 geboortepremie Lars De Nil		40,00	0,00
40,00 geboortepremie Lossignol Felix		40,00	0,00
40,00 geboortepremie Marie Derison		40,00	0,00
40,00 geboortepremie Marte Stassen		40,00	0,00
40,00 geboortepremie Neel francis		40,00	0,00
40,00 geboortepremie Noah Dewit		40,00	0,00
40,00 geboortepremie Rogala Laura		40,00	0,00
40,00 geboortepremie Shakira Bruyninckx		40,00	0,00
40,00 geboortepremie Vandereyken Tiebe - 27/06/2018		40,00	0,00
40,00 geboortepremie Warre Vervoort		40,00	0,00

5.3. Toelichting bij de samenvatting van de algemene rekeningen

5.3.1. Schema TJ7 - Toelichting bij de balans

 <p>Schema TJ7: De toelichting bij de balans Gemeentebestuur Geetbets Dorpsstraat 7 - 3450 Geetbets Ondernemingsnr.: 0207.518.137</p>
--

1. Mutatiestaat van de financiële vaste activa

	Boekwaarde op 1/1	Investerings	Desinvesteringen	Herwaarderings	Waardeverminderingen	Boekwaarde op 31/12
A. Extern verzelfstandigde agentschappen	€ 0,00	€ 0,00	€ 0,00	€ 0,00	€ 0,00	€ 0,00
B. Intergemeentelijk samenwerkingsverbanden en soortgelijke entiteiten	€ 4.167.710,18	€ 3.016,00	€ -25.064,76	€ 0,00	€ 0,00	€ 4.195.790,94
C. Publiek-Private Samenwerkingsverbanden	€ 0,00	€ 0,00	€ 0,00	€ 0,00	€ 0,00	€ 0,00
D. OCMW-verenigingen	€ 0,00	€ 0,00	€ 0,00	€ 0,00	€ 0,00	€ 0,00
E. Andere financiële vaste activa	€ 10.713,15	€ 0,00	€ 0,00	€ 0,00	€ 0,00	€ 10.713,15
Totaal financiële vaste activa	€ 4.178.423,33	€ 3.016,00	€ -25.064,76	€ 0,00	€ 0,00	€ 4.206.504,09

2. Mutatiestaat van de materiële vaste activa

	Boekwaarde op 1/1	Investerings	Desinvesteringen	Herwaarderings	Afschrijvingen	Waardeverminderingen	Boekwaarde op 31/12
I. Gemeenschapsgoederen	€ 20.186.845,15	€ 269.796,09	€ 10.125,00		€ 516.473,27	€ 0,00	€ 19.930.042,97
A. Terreinen en gebouwen	€ 8.476.118,05	€ 84.864,63	€ 10.125,00		€ 186.351,70	€ 0,00	€ 8.364.505,98
B. Wegen en overige infrastructuur	€ 10.851.190,05	€ 51.615,21	€ 0,00		€ 192.307,02	€ 0,00	€ 10.710.498,24
C. Installaties, machines en uitrusting	€ 39.917,41	€ 11.128,54	€ 0,00		€ 15.860,66	€ 0,00	€ 35.185,29
D. Meubilair, kantooruitrusting en rollend materieel	€ 144.811,78	€ 122.187,71	€ 0,00		€ 89.503,25	€ 0,00	€ 177.496,24
E. Leasing en soortgelijke rechten	€ 584.308,28	€ 0,00	€ 0,00		€ 32.450,64	€ 0,00	€ 551.857,64
F. Erfgoed	€ 90.499,58	€ 0,00	€ 0,00		€ 0,00	€ 0,00	€ 90.499,58
II. Bedrijfsmatige materiële vaste activa	€ 7.560,21	€ 6.031,24	€ 0,00		€ 0,00	€ 0,00	€ 13.591,45
A. Terreinen en gebouwen	€ 7.560,21	€ 6.031,24	€ 0,00		€ 0,00	€ 0,00	€ 13.591,45
B. Installaties, machines en uitrusting	€ 0,00	€ 0,00	€ 0,00		€ 0,00	€ 0,00	€ 0,00
C. Meubilair, kantooruitrusting en rollend materieel	€ 0,00	€ 0,00	€ 0,00		€ 0,00	€ 0,00	€ 0,00
D. Leasing en soortgelijke rechten	€ 0,00	€ 0,00	€ 0,00		€ 0,00	€ 0,00	€ 0,00
III. Overige materiële vaste activa	€ 54.967,09	€ 0,00	€ 0,00	€ 0,00	€ 1.625,06	€ 0,00	€ 53.342,03
A. Terreinen en gebouwen	€ 47.995,03	€ 0,00	€ 0,00	€ 0,00	€ 0,00	€ 0,00	€ 47.995,03
B. Roerende goederen	€ 6.972,06	€ 0,00	€ 0,00	€ 0,00	€ 1.625,06	€ 0,00	€ 5.347,00
Totaal materiële vaste activa	€ 20.249.372,45	€ 275.827,33	€ 10.125,00	€ 0,00	€ 518.098,33	€ 0,00	€ 19.996.976,45

3. Mutatiestaat van de financiële schulden

	Boekwaarde op 1/1	Nieuwe leningen /leasings	Aflossingen	Overboekingen LT naar KT	Boekwaarde op 31/12
I. Financiële schulden op lange termijn	€ 7.515.969,63	€ 1.500.000,00	€ 0,00	€ -775.595,63	€ 8.240.374,00
A. Financiële schulden ten laste van het bestuur	€ 7.100.946,66	€ 1.500.000,00	€ 0,00	€ -735.672,88	€ 7.865.273,78
1. Leningen ten laste van het bestuur	€ 6.645.559,82	€ 1.500.000,00	€ 0,00	€ -679.935,96	€ 7.465.623,86
2. Leasings ten laste van het bestuur	€ 455.386,84	€ 0,00	€ 0,00	€ -55.736,92	€ 399.649,92
B. Financiële schulden ten laste van derden	€ 415.022,97	€ 0,00	€ 0,00	€ -39.922,75	€ 375.100,22
1. Leningen ten laste van derden	€ 415.022,97	€ 0,00	€ 0,00	€ -39.922,75	€ 375.100,22
2. Leasings ten laste van derden	€ 0,00	€ 0,00	€ 0,00	€ 0,00	€ 0,00
II. Schulden op korte termijn	€ 755.772,90	€ 0,00	€ -755.772,90	€ 775.595,63	€ 775.595,63
A. Financiële schulden ten laste van het bestuur	€ 714.774,89	€ 0,00	€ -714.774,89	€ 735.672,88	€ 735.672,88
1. Leningen ten laste van het bestuur	€ 659.370,89	€ 0,00	€ -659.370,89	€ 679.935,96	€ 679.935,96
2. Leasings ten laste van het bestuur	€ 55.404,00	€ 0,00	€ -55.404,00	€ 55.736,92	€ 55.736,92
B. Financiële schulden ten laste van derden	€ 40.998,01	€ 0,00	€ -40.998,01	€ 39.922,75	€ 39.922,75
1. Leningen ten laste van derden	€ 40.998,01	€ 0,00	€ -40.998,01	€ 39.922,75	€ 39.922,75
2. Leasings ten laste van derden	€ 0,00	€ 0,00	€ 0,00	€ 0,00	€ 0,00
Totaal financiële schulden	€ 8.271.742,53	€ 1.500.000,00	€ -755.772,90	€ -0,00	€ 9.015.969,63

4. De mutatiestaat van het nettoactief

	Overig nettoactief	Herwaarderingsreserve	Gecumuleerd resultaat	Investerings-subsidies en schenkingen	Totaal
I. Balans op einde boekjaar 2016	€ 9.103.586,37	€ 1.813.710,77	€ 1.672.446,51	€ 2.690.661,66	€ 15.280.405,31
II. Boekhoudkundige wijzigingen	€ 0,00	€ 0,00	€ 0,00	€ 0,00	€ 0,00
III. Herwerkte balans	€ 9.103.586,37	€ 1.813.710,77	€ 1.672.446,51	€ 2.690.661,66	€ 15.280.405,31
IV. Mutaties in het nettoactief boekjaar 2017		€ 0,00	€ -212.590,00	€ -22.994,44	€ -235.584,44
A. Netto mutatie direct opgenomen in het nettoactief		€ 0,00		€ -22.994,44	€ -22.994,44
1,00 1. Toevoeging aan herwaarderingsreserves		€ 0,00			€ 0,00
1,00 2. Terugneming van herwaarderingsreserves (-)		€ 0,00			€ 0,00
1,31 3. Toevoegingen aan investeringssubsidies en schenkingen				€ 21.183,31	€ 21.183,31
1,75 4. Afschrijving van investeringssubsidies en schenkingen (-)				€ -44.177,75	€ -44.177,75
1,00 B. Overschot/tekort van het boekjaar 2017			€ -212.590,00		€ -212.590,00
1,87 V. Balans op einde boekjaar 2017	€ 9.103.586,37	€ 1.813.710,77	€ 1.459.856,51	€ 2.667.667,22	€ 15.044.820,87
1,72 VI. Mutaties in het nettoactief boekjaar 2018		€ 0,00	€ 919.302,29	€ -39.868,57	€ 879.433,72
1,57 A. Netto mutatie direct opgenomen in het nettoactief		€ 0,00		€ -39.868,57	€ -39.868,57

1. Toevoeging aan herwaarderingen		€ 0,00			€ 0,00
2. Terugneming van herwaarderingen (-)		€ 0,00			€ 0,00
3. Toevoegingen aan investeringssubsidies en schenkingen				€ 11.551,53	€ 11.551,53
4. Afschrijving van investeringssubsidies en schenkingen (-)				€ -51.420,10	€ -51.420,10
B. Overschot/tekort van het boekjaar 2018			€ 919.302,29		€ 919.302,29
VII. Balans op einde boekjaar 2018	€ 9.128.651,13	€ 1.813.710,77	€ 2.379.158,80	€ 2.627.798,65	€ 15.949.319,35

5.3.2. Waarderingsregels

Waarderingsregels

Referentieskader

Gelet op het besluit van de Vlaamse Regering van 25 juni 2010 betreffende de beleids- en beheerscyclus van de gemeenten, de provincies en de OCMW's en het wijzigingsbesluit van 23 november 2012 (hoofdstuk 8 - art. 140-188).

Gelet op het ministerieel besluit van 1 oktober 2010 tot vaststelling van de modellen en de nadere voorschriften van de beleidsrapporten en de toelichting ervan, en van de rekeningstelsels van de gemeenten, de provincies en de openbare centra voor maatschappelijk welzijn, en de latere wijzigingen.

De BBC-waarderingsregels zijn grotendeels in overeenstemming met **IPSAS** (International Public Sector Accounting Standards), maar laten ruimte voor eigen keuzes en beslissingen.

Algemene principes

De boekhouding wordt gevoerd in euro. De transacties uitgedrukt in vreemde valuta's zullen dus moeten omgerekend worden in euro op de datum van de transactie.

Bij de vaststelling en toepassing van de waarderingsregels gaan we ervan uit dat het bestuur zijn activiteiten zal voortzetten. Indien dit voor bepaalde activiteiten niet het geval is, moeten de waarderingsregels dienovereenkomstig worden aangepast en er moet rekening worden gehouden met de

Waarderingsregels

Verder dient er rekening gehouden te worden met alle voorzienbare risico's, mogelijke verliezen en ontwaardingen die ontstaan zijn tijdens het financiële boekjaar waarop de jaarrekening betrekking heeft of tijdens voorgaande boekjaren, zelfs als deze risico's, verliezen of ontwaardingen alleen bekend zijn tussen de balansdatum en het ogenblik waarop het ontwerp van de jaarrekening wordt vastgesteld.

Tot slot worden kosten en opbrengsten verwerkt in het financiële boekjaar waarin ze werkelijk gerealiseerd zijn (=transactiemoment), ongeacht het feit of ze al dan niet geïnd of betaald zijn.

Waardering bij erkenning: aanschaffingswaarde

Elk actiefbestanddeel wordt bij erkenning gewaardeerd tegen aanschaffingswaarde en voor dat bedrag in de balans worden opgenomen, onder aftrek van de desbetreffende gecumuleerde afschrijvingen en waardeverminderingen.

Onder aanschaffingswaarde moet één van de volgende waarden worden verstaan:

- De aanschaffingsprijs
- De ruilwaarde
- De vervaardigingswaarde
- De schenkingswaarde
- De inbrengwaarde

Waardering in latere boekjaren

Na de initiële waardering van een actiefbestanddeel geldt voor de waardering in de latere boekjaren ofwel het kostprijsmodel ofwel het herwaarderingsmodel. Volgens het kostprijsmodel moet een vast actief worden geboekt tegen zijn kostprijs, verminderd met eventuele geboekte afschrijvingen en eventuele geboekte waardeverminderingen. Het herwaarderingsmodel houdt echter in dat een vast actief waarvan de reële waarde betrouwbaar kan worden bepaald, geboekt wordt tegen de geherwaardeerde waarde. Het belangrijkste verschil tussen beide modellen zit dus in het feit dat de activa waarop het kostprijsmodel van toepassing is, niet kunnen worden geherwaardeerd.

	Gebbruiksduur	Afschrijvingen	Waardeverminderingen	Herwaarderingen
Kostprijsmodel				
Gemeenschaps-goederen	Beperkt	JA	JA	NEE
	Onbeperkt	NEE	JA	NEE
Bedrijfsmatige materiële vaste activa	Beperkt	JA	JA	NEE
	Onbeperkt	NEE	JA	NEE

Waarderingsregels

Immateriële vaste activa	Beperkt	JA	JA	NEE
	Onbeperkt	NEE	JA	NEE
Herwaarderingsmodel				
Overige materiële vaste activa	Beperkt	JA	JA	JA
	Onbeperkt	NEE	JA	JA
Financiële vaste activa	Niet van toepassing	NEE	JA	JA

AFSCHRIJVINGEN

Afschrijvingen zijn de bedragen ten laste genomen van de staat van opbrengsten en kosten, met betrekking tot de materiële en immateriële vaste activa waarvan de gebruiksduur beperkt is, om hetzij het bedrag van de eventueel geherwaardeerde aanschaffingskosten van deze vaste activa te spreiden over hun waarschijnlijke nuttigheids- of gebruiksduur, hetzij om deze kosten ten laste te nemen op het ogenblik waarop zij worden aangegaan.

Het af te schrijven bedrag van een actief wordt per financieel boekjaar bepaald (en kan dus per financieel boekjaar verschillen van elkaar) door het verschil tussen de boekhoudkundige waarde en de restwaarde te delen door de resterende gebruiksduur uitgedrukt in jaren.

$$\text{Jaarlijks afschrijvingsbedrag} = \frac{\text{boekhoudkundige waarde} - \text{restwaarde}}{\text{Resterende gebruiksduur}}$$

De restwaarde en de gebruiksduur van een actief moeten ten minste aan het einde van elk financieel boekjaar worden herzien. Hierbij wordt uitgegaan van een 'gelijkmatige' veroudering en wordt dus steeds de lineaire afschrijvingsmethode toegepast.

WAARDEVERMINDERINGEN

Waardevermindering zijn andere correcties op de aanschaffingswaarde van actiefbestanddelen dan deze die voortvloeien uit afschrijvingen, om rekening te houden met al dan niet als definitief aan te merken ontwaardingen bij het afsluiten van het financiële boekjaar.

Als evenwel op het einde van het financiële boekjaar blijkt dat de gebruikswaarde van een goed hoger is dan zijn boekhoudkundige waarde, dan moeten de eventueel reeds geboekte waardeverminderingen worden teruggenomen ten belope van het verschil.

HERWAARDERINGEN

De financiële vaste activa en de overige materiële vaste activa, waarvan de reële waarde betrouwbaar kan worden bepaald (herwaarderingsmodel van toepassing), moeten na hun opname worden geboekt tegen de geherwaardeerde waarde.

Waarderingsregels

Dit is de reële waarde op het moment van de herwaardering, verminderd met eventuele latere gecumuleerde afschrijvingen en latere gecumuleerde waardeverminderingen.

Inhoud en waardering van de (sub)rubrieken van de balans

Activa – vlottende activa

RUBRIEK ACT. I.A.: LIQUIDE MIDDELEN EN GELDBELEGGINGEN

- Aandelen en niet-vastrentende effecten (rubriek 51)
- Vastrentende effecten (rubriek 52)
- Termijndeposito's (rubriek 53)
- Te incasseren vervallen waarden (rubriek 54)
- Kredietinstellingen (rubriek 55)
- Kassen (rubriek 57)
- Interne overboekingen (rubriek 58)

Conform art. 158 BVR worden de liquide middelen en de geldbeleggingen, met uitzondering van de aandelen, niet-vastrentende effecten en vastrentende effecten, gewaardeerd tegen de nominale waarde.

De aandelen, niet-vastrentende effecten en vastrentende effecten worden bij verwerving geboekt en gewaardeerd tegen de aanschaffingswaarde.

Op de liquide middelen en geldbeleggingen worden waardeverminderingen toegepast als de realisatiewaarde op de datum van jaarafsluiting lager is dan de aanschaffingswaarde.

Indien bij realisatie meerwaarden of minderwaarden worden behaald, dienen deze afzonderlijk te worden gerapporteerd in de staat van opbrengsten en kosten.

Geen enkele vorm van herwaardering is toegestaan op de liquide middelen en geldbeleggingen.

RUBRIEK ACT. I.B.: VORDERINGEN OP KORTE TERMIJN

De vorderingen op korte termijn uit ruiltransacties (rubriek 40) worden als volgt opgesplitst:

- Vorderingen uit ruiltransacties – nominale waarde (subrubriek 400)
- Te innen opbrengsten uit ruiltransacties (subrubriek 404)
- Borgtochten betaald in contanten (subrubriek 405)
- Vooruitbetalingen op ruiltransacties (subrubriek 406)
- Dubieuze debiteuren (subrubriek 407)
- Geboekte waardeverminderingen (subrubriek 409)

De vorderingen uit niet-ruiltransacties (rubriek 41) worden als volgt opgesplitst:

- Bijdrage in het kapitaal (subrubriek 410)
-

Waarderingsregels

- Terug te vorderen BTW (subrubriek 411)
- Terug te vorderen belastingen en voorheffingen (subrubriek 412)
- Vorderingen uit fiscale opbrengsten (rekening 4130/4)
- Vorderingen uit recuperatie van specifieke kosten van de sociale dienst (rekening 4135/9)
- Te innen opbrengsten uit niet-ruiltransacties (subrubriek 414)
- Vorderingen uit subsidies (subrubriek 415)
- Diverse vorderingen uit niet-ruiltransacties (subrubriek 416)
- Dubieuze debiteuren (subrubriek 417)
- Geboekte waardeverminderingen (subrubriek 419)

Vorderingen op korte termijn worden in de balans opgenomen voor de nominale waarde ervan.

Vorderingen waarvan de invorderbaarheid twijfelachtig is, dienen overgeboekt te worden naar een rekening dubieuze debiteuren.

Daarenboven zal men ook waardeverminderingen moeten boeken in functie van de ouderdom van de vordering, zijnde:

- Ouder dan 1 jaar en jonger dan 3 jaar: 0 %
- Ouder dan 3 jaar en jonger dan 5 jaar : 50 %
- Ouder dan 5 jaar : 100%

Deze waardeverminderingen worden enkel toegepast op vorderingen geboekt vanaf het boekjaar 2014 en zijn niet van toepassing op de geconverteerde vorderingen.

Op het ogenblik dat de insolventie van een schuldenaar is bewezen, moet de vordering als oninvorderbaar worden geboekt en zal een minderwaarde moeten geboekt worden voor het saldo van de vordering. De vordering wordt dan uit de boekhouding verwijderd. Indien achteraf zou blijken dat er alsnog een gedeelte van de vordering werd gerecupereerd, dan zal dit aanleiding geven tot de boeking van een meerwaarde voor het effectief gestorte bedrag.

RUBRIEK ACT. I.C.: VOORRADEN EN BESTELLINGEN IN UITVOERING

- Grondstoffen, hulpstoffen, goederen in bewerking, gereed product en handelsgoederen (rubriek 30/4)
- Onroerende goederen die bestemd zijn voor verkoop (rubriek 35)
- Vooruitbetalingen op voorraadaankopen (rubriek 36)
- Bestellingen in uitvoering (rubriek 37)

De voorraden die verworven zijn door ruiltransacties worden gewaardeerd tegen de aanschaffingswaarde of tegen de marktwaarde op balansdatum als die lager is.

Voor de bepaling van de aanschaffingswaarde van activa met identieke technische of juridische kenmerken die opgenomen zijn onder de voorraden, voorziet men drie mogelijkheden:

- Individualisering van de prijs van elk bestandsdeel
-
-

Waarderingsregels

- Methode van de gewogen gemiddelde prijzen
- FIFO-methode

De voorraden verworven via een niet-ruiltransactie worden gewaardeerd tegen de marktwaarde op datum van de verwerving. Indien deze voorraden worden aangehouden voor hetzij, gratis verdeling of tegen een symbolische prijs, hetzij, verbruik in het productieproces van goederen die gratis of tegen een symbolische prijs worden verdeeld, dan moeten ze niet worden gewaardeerd.

RUBRIEK ACT. I.D.: OVERLOPENDE REKENINGEN VAN HET ACTIEF

- Over te dragen kosten (subrubriek 490)
- Verkregen opbrengsten (subrubriek 491)

De overlopende rekeningen worden gewaardeerd tegen aanschaffingswaarde en in de balans opgenomen voor het gedeelte dat ofwel 'overlopend' is naar het volgende boekjaar, ofwel 'toegerekend' moet worden aan het huidige boekjaar.

RUBRIEK ACT. I.E.: VORDERINGEN OP LANGE TERMIJN DIE BINNEN HET JAAR VERVALLEN

- Vorderingen uit ruiltransacties die binnen het jaar vervallen (subrubriek 494)
- Vorderingen uit niet-ruiltransacties die binnen het jaar vervallen (subrubriek 495)

Deze vorderingen ontstaan door de overboeking van een bedrag of een gedeelte ervan waarvoor deze vordering geregistreerd stond op de desbetreffende rekening van de vorderingen op lange termijn.

Indien voor het geheel of een gedeelte ervan onzekerheid bestaat over de betaling ervan op de vervaldag, bestaat voor deze vorderingen de mogelijkheid om gedurende het jaar waardeverminderingen toe te passen.

Op het ogenblik dat de insolventie van een schuldenaar is bewezen, moet de vordering als oninvorderbaar worden geboekt en zal een minderwaarde moeten geboekt worden voor het saldo van de vordering. De vordering wordt dan uit de boekhouding verwijderd. Indien achteraf zou blijken dat er alsnog een gedeelte van de vordering werd gerecupereerd, dan zal dit aanleiding geven tot de boeking van een meerwaarde voor het effectief gestorte bedrag.

Activa – vaste activa

RUBRIEK ACT. II.A.: VORDERINGEN OP LANGE TERMIJN

De vorderingen op lange termijn uit ruiltransacties worden als volgt uitgesplitst:

Waarderingsregels

- Operationele vorderingen uit ruiltransacties (rekening 2900)
- Niet-operationele vorderingen uit ruiltransacties (rekening 2902/5)
- Vooruitbetalingen op ruiltransacties (rekening 2906)
- Dubieuze debiteuren (rekening 2907)
- Geboekte waardeverminderingen (rekening 2909)

De vorderingen op lange termijn uit niet-ruiltransacties worden als volgt opgesplitst:

- Operationele vorderingen uit niet-ruiltransacties (rekening 2910)
- Niet-operationele vorderingen uit niet-ruiltransacties (rekening 2912/5)
- Vooruitbetalingen op niet-ruiltransacties (rekening 2916)
- Dubieuze debiteuren (rekening 2917)
- Geboekte waardeverminderingen (rekening 2919)

Vorderingen op lange termijn uit ruiltransacties die ontstaan door de toekenning van betalingsuitstel aan derden worden in eerste instantie opgenomen in de balans voor hun nominale waarde. In tweede instantie zal het toekennen van het betalingsuitstel aanleiding geven tot de overboeking van het gedeelte van de vordering op korte termijn dat pas over meer dan één jaar komt te vervallen, naar een vordering op lange termijn.

Vorderingen op lange termijn uit niet-ruiltransacties worden in de balans opgenomen voor de nominale waarde ervan.

In geval er onzekerheid bestaat over de inbaarheid van bepaalde vorderingen, kunnen deze overgeboekt worden naar dubieuze debiteuren. Op de dubieuze debiteuren worden waardeverminderingen geboekt in functie van de ouderdom van de vordering, zijnde:

- Ouder dan 1 jaar en jonger dan 3 jaar : 0 %
- Ouder dan 3 jaar en jonger dan 5 jaar : 50 %
- Ouder dan 5 jaar : 100 %

Op balansdatum van elk boekjaar moeten de vorderingen of een gedeelte van de vorderingen met een looptijd van meer dan één jaar die binnen het jaar vervallen overgeboekt worden naar 'Vorderingen op lange termijn die binnen het jaar vervallen'. Ook indien deze vordering, of een gedeelte ervan, als dubieus werd geboekt, moet deze vordering, incl. de erop geboekte waardeverminderingen, worden overgeboekt.

Waardeverminderingen worden geboekt als er voor het geheel of een gedeelte van de vordering onzekerheid bestaat over de betaling ervan op de vervaldag. Ook indien de realisatiewaarde op de datum van de jaarafsluiting lager is dan hun boekhoudkundige waarde mogen waardeverminderingen worden toegepast op deze vorderingen.

Op het ogenblik dat de insolventie van een schuldenaar is bewezen door om het even welk bewijsstuk, moet de vordering op lange termijn overgeboekt worden naar de vorderingen op korte termijn. Daar zal voor deze oninvorderbare vordering een minderwaarde moeten worden geboekt voor het saldo van de vordering en zal de vordering uit de boekhouding worden verwijderd. Indien achteraf zou blijken dat er alsnog een gedeelte van de vordering die uit de boekhouding is

Waarderingsregels

verdwenen werd gerecupereerd, dan zal dit aanleiding geven tot de boeking van een meerwaarde voor het effectief gestorte bedrag.

RUBRIEK ACT. II.B.: FINANCIËLE VASTE ACTIVA

- Extern verzelfstandigde agentschappen (subrubriek 280)
- Intergemeentelijke samenwerkingsverbanden en soortgelijke entiteiten (subrubriek 281)
- Publiek-Private Samenwerkingsverbanden (subrubriek 282)
- Andere aandelen en niet-vastrentende effecten (subrubriek 284)
- Overige vorderingen (subrubriek 285)
- Borgtochten betaald in contanten (subrubriek 288)
- Nog te storten bedragen (rekening 2801, 2811, 2821 en 2841)
- Dubieuze debiteuren (rekening 2807, 2817, 2827 en 2857)
- Geboekte meerwaarde (rekening 2808, 2818, 2828 en 2848)
- Geboekte waardeverminderingen (rekening 2809, 2819, 2829, 2849 en 2859)

Belangen of aandelen en vastrentende effecten worden gewaardeerd tegen hun aanschaffingswaarde. De vorderingen op entiteiten die het bestuur op een duurzame wijze wil ondersteunen, worden op de balans opgenomen voor de nominale waarde ervan. Borgtochten betaald in contanten worden gewaardeerd tegen de contante waarde van de storting.

Op financiële vaste activa is het herwaarderingsmodel van toepassing. Dit houdt in dat na hun opname als actief de financiële vaste activa (vooral de belangen) waarvan de reële waarde betrouwbaar kan worden bepaald, geboekt moeten worden tegen hun geherwaardeerde waarde. Geherwaardeerde waarde = reële waarde op het moment van de herwaarderings – eventuele latere geaccumuleerde waardeverminderingen.

Waardeverminderingen worden toegepast in geval van duurzame minderwaarde of ontwaarding, verantwoord door de toestand, de rentabiliteit of de vooruitzichten van de entiteit waarin de belangen of de aandelen worden aangehouden. Ook op de vorderingen en vastrentende effecten worden waardeverminderingen toegepast als er voor het geheel of een gedeelte onzekerheid bestaat over de betaling ervan op de vervaldag.

Op het ogenblik dat de insolventie van de entiteit waarin men belangen heeft of waaraan men terugvorderbare middelen heeft toegekend, is bewezen, dient dit belang of deze vordering als oninvorderbaar te worden geboekt en zal een minderwaarde moeten worden geboekt voor het saldo van het belang of de vordering en zal dit belang of deze vordering uit de boekhouding worden verwijderd. Indien achteraf zou blijken dat er alsnog een gedeelte van

Waarderingsregels

het belang of de vordering die uit de boekhouding is verdwenen werd gerecupereerd, dan zal dit aanleiding geven tot de boeking van een meerwaarde voor het effectief gestorte bedrag.

RUBRIEK ACT. II.C.: MATERIELE VASTE ACTIVA

Een onderscheid moet gemaakt worden tussen gemeenschapsgoederen, bedrijfsmatige activa en overige activa.

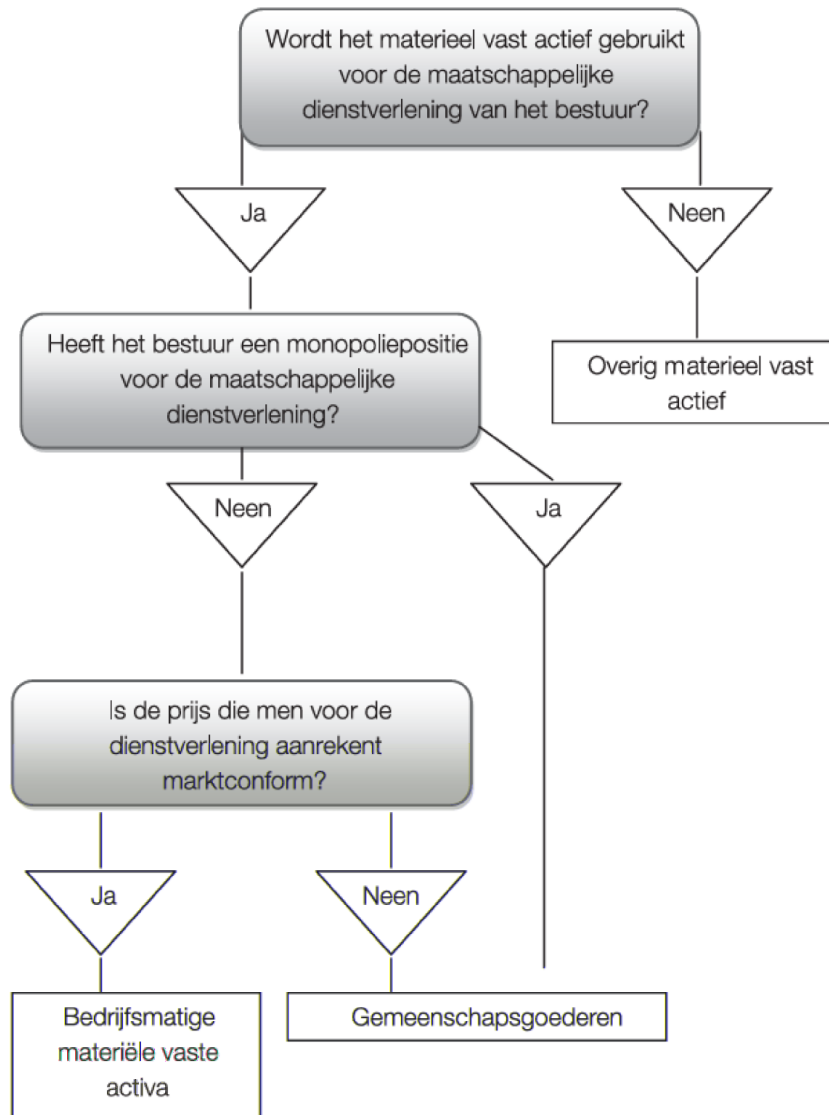
Gemeenschapsgoederen zijn activa die aangewend worden om een gemeenschappelijke dienstverlening te vervullen, maar waarbij de vervulling van deze dienstverlening gedurende de volledige cyclus minder ontvangsten genereert dan de uitgaven die nodig zijn om deze activa te verkrijgen en om die dienstverlening te realiseren.

Activa die wel voldoende ontvangsten generen om de uitgaven te compenseren die nodig zijn om de activa te verkrijgen en om de maatschappelijke dienstverlening te realiseren zijn bedrijfsmatige vaste activa. De overige materiële vaste activa worden niet aangewend om een maatschappelijke dienstverlening te vervullen maar worden aangewend om huuropbrengsten, een waardestijging of beide te realiseren.

De overige materiële vaste activa worden door het bestuur niet aangewend voor de realisatie van de maatschappelijke dienstverlening. Ze worden aangehouden als een (on)roerende reserve en met het oog op de realisatie van huuropbrengsten, een waardestijging of beide. Kenmerkend is dat deze vaste activa onvreemd kunnen worden zonder een invloed te hebben op de maatschappelijke dienstverlening.

Waarderingsregels

Onderstaand schema brengt de bepaling van de categorie waartoe een materieel vast actief behoort in kaart:



Waarderingsregels

Terreinen, gebouwen, wegen en andere infrastructuur	Algemene rekening	Afschrijvingsduur	Afschrijvingsduur buitengewoon onderhoud
Terreinen - gemeenschapsgoederen	220000	geen	10 jaar
Gebouwen - gemeenschapsgoederen	221000	30 jaar	10 jaar
Bebouwde terreinen - gemeenschapsgoederen	222000	geen	10 jaar
Overige zakelijke rechten op onroerende goederen - gemeenschapsgoederen	223000	30jaar	10 jaar
Wegen	224000	30 jaar	10 jaar
Overige infrastructuur betreffende de wegen	225000	30 jaar	10 jaar
Waterlopen en waterbekkens	226000	30 jaar	10 jaar
Overige onroerende infrastructuur	228000	30 jaar	10 jaar

De terreinen, gebouwen, wegen en andere infrastructuur worden gewaardeerd tegen aanschaffingswaarde of vervaardigingsprijs. Na opname is het kostprijsmodel van toepassing.

Terreinen worden niet afgeschreven.

Waardeverminderingen kunnen toegepast worden indien de boekhoudkundige waarde hoger is dan de realiseerbare waarde en dit zowel op activa met een beperkte als een onbeperkte levensduur.

Herwaarderingen zijn niet van toepassing.

Waarderingsregels

Installaties, machines en uitrusting	Algemene rekening	Afschrijvingsduur
Installaties, machines en uitrusting - gemeenschapsgoederen	230/4	5 jaar
Installaties, machines en uitrusting – bedrijfsmatige materiële vaste activa	235/9	5 jaar

Installaties, machines en uitrusting worden gewaardeerd tegen aanschaffingswaarde of vervaardigingsprijs. Na opname is het kostprijsmodel van toepassing.

Waardeverminderingen kunnen toegepast worden indien de boekhoudkundige waarde hoger is dan de realiseerbare waarde en dit zowel op activa met een beperkte als een onbeperkte levensduur.

Herwaarderingsregels zijn niet van toepassing.

Meubilair, kantooruitrusting en rollend materieel	Algemene rekening	Afschrijvingsduur
meubilair	240	10 jaar
informaticamaterieel	241	3 jaar
kantooruitrusting	242	5 jaar
meubilair, kantooruitrusting en rollend materieel - gemeenschapsgoederen		
meubilair	245	10 jaar
informaticamaterieel	246	3 jaar
kantooruitrusting	247	5 jaar
rollend materieel	248	10 jaar
bedrijfsmatige materiële vaste activa		

Meubilair, kantooruitrusting en rollend materieel worden gewaardeerd tegen aanschaffingswaarde of vervaardigingsprijs. Na opname is het kostprijsmodel van toepassing.

indige waarde hoger is dan de realiseerbare waarde en dit zowel op activa met een beperkte als een onbeperkte levensduur.

Waardeverminderingen kunnen toegepast worden indien de boekhoudkundige waarde hoger is dan de realiseerbare waarde en dit zowel op activa met een beperkte als een onbeperkte levensduur.

Herwaarderingsregels zijn niet van toepassing.

Waarderingsregels

Vaste activa in leasing of op grond van een soortgelijk recht	Algemene rekening	Afschrijvingsduur	Afschrijvingsduur buitengewoon onderhoud
Terreinen en gebouwen in leasing of op grond van een soortgelijk recht - gemeenschapsgoederen	2500000	30 jaar	10 jaar
Installaties, machines en uitrusting in leasing of op grond van een soortgelijk recht - gemeenschapsgoederen	2510000	10 jaar	
meubilair	2520000	10 jaar	
informaticamaterieel	2521000	3 jaar	
kantooruitrusting	2522000	5 jaar	
rollend materieel	2523000	10 jaar	
leasing of op grond van een soortgelijk recht - gemeenschapsgoederen			
Terreinen en gebouwen in leasing of op grond van een soortgelijk recht - gemeenschapsgoederen	2530000	30 jaar	10 jaar
Installaties, machines en uitrusting in leasing of op grond van een soortgelijk recht - bedrijfsmatige materiële vaste activa	2540000	10 jaar	
meubilair	2550000	10 jaar	
informatica	2551000	3 jaar	
kantooruitrusting	2552000	5 jaar	
rollend materieel in leasing of op grond van een soortgelijk recht - bedrijfsmatige materiële vaste activa	2553000	10 jaar	

Waarderingsregels

Vaste activa in leasing of op grond van een soortgelijk recht worden gewaardeerd tegen aanschaffingswaarde of vervaardigingsprijs. Na opname is het kostprijsmodel van toepassing.

Terreinen worden niet afgeschreven.

Waardeverminderingen kunnen toegepast worden indien de boekhoudkundige waarde hoger is dan de realiseerbare waarde en dit zowel op activa met een beperkte als een onbeperkte levensduur.

Herwaarderingsregels zijn niet van toepassing.

Overige materiële vaste activa	Algemene rekening	Afschrijvingsduur	Afschrijvingsduur buitengewoon onderhoud
Terreinen en gebouwen - overige materiële vaste activa	260/4	geen	geen
Roerende goederen – overige materiële vaste activa	265/9	10 jaar	

Overige materiële vaste activa worden gewaardeerd tegen aanschaffingswaarde. Na opname is het herwaarderingsmodel van toepassing.

Terreinen worden niet afgeschreven.

Waardeverminderingen kunnen toegepast worden indien de boekhoudkundige waarde hoger is dan de realiseerbare waarde en dit zowel op activa met een beperkte als een onbeperkte levensduur.

De overige materiële vaste activa worden geboekt tegen de geherwaardeerde waarde.

Cultureel erfgoed	Algemene rekening	Afschrijvingsduur
Onroerend erfgoed	270/4	geen
Roerend erfgoed	275/9	geen

Cultureel erfgoed wordt gewaardeerd tegen aanschaffingswaarde of vervaardigingsprijs. Na opname is het kostprijsmodel van toepassing.

Terreinen worden niet afgeschreven.

Waarderingsregels

Waardeverminderingen kunnen toegepast worden indien de boekhoudkundige waarde hoger is dan de realiseerbare waarde en dit zowel op activa met een beperkte als een onbeperkte levensduur. Wanneer cultureel erfgoed wordt verkregen door schenking of als de aanschaffingswaarde ervan niet kan bepaald worden, dan wordt dit pro memorie opgenomen in de balans. In deze gevallen bedraagt de aanschaffingswaarde 1 euro (art. 165 van het BVR). Cultureel erfgoed pro memorie gewaardeerd kan geen waardevermindering ondergaan.

Herwaarderingen zijn niet van toepassing.

RUBRIEK ACT. II.D.: IMMATERIELE VASTE ACTIVA

Immateriële vaste activa	Algemene rekening	Afschrijvingsduur
Kosten voor onderzoek en ontwikkeling	210000	5jaar
Concessies, octrooien, licenties, knowhow, merken en soortgelijke rechten	211000	5 jaar
Goodwill	212000	5 jaar
Vooruitbetalingen	213000	5 jaar
Plannen en studies	214000	5 jaar

Immateriële vaste activa worden gewaardeerd tegen aanschaffingswaarde, vervaardigingsprijs of lijfrente.

Indien de afschrijvingen over meer dan 5 jaar lopen, dient dit verantwoord te worden in de toelichting bij de jaarrekening.

Waardeverminderingen worden toegepast in geval van duurzame minderwaarde of ontwaarding die niet voortvloeit uit hun waarschijnlijke nuttigheids- of gebruiksduur (beperkte of onbeperkte gebruiksduur).

Een terugneming van waardeverminderingen kan zich voordoen wanneer op het einde van het financiële boekjaar de boekhoudkundige waarde van het immateriële vaste activa lager is dan de gebruikswaarde.

Waarderingsregels

Passiva – schulden

als volgt opgesplitst:	De financiële schulden op korte termijn worden
ing met vaste termijn (subrubriek 430)	- Kredietinstellingen – Leningen op rekening
ing-courant (subrubriek 433)	- Kredietinstellingen – Schulden in rekening-courant
	- Overige leningen (subrubriek 439)
als volgt opgesplitst:	De financiële schulden op lange termijn worden
en (subrubriek 172)	- Obligatieleningen (subrubriek 171)
ubriek 173)	- Leasingschulden en soortgelijke schulden
	- Schulden aan kredietinstellingen (subrubriek 173)
	- Overige leningen (subrubriek 174)
genomen voor ofwel de nominale waarde, de waarde van de kapitaalbestanddelen die de waarde van de materiële vast	De financiële schulden worden in de balans opgenomen op de aanschaffingswaarde (effecten) of de som van de aanschaffingswaarde en de tegenwaarde van de tegenpartij in kapitaal vertegenwoordigend actief in het geval van leasing.
eten de financiële schulden of een gedeelte van de schulden die binnen het jaar vervallen, van de schulden die worden naar rubriek I.A.4 'Schulden op lange termijn	Op de balansdatum van elk boekjaar moeten de schulden met een looptijd van meer dan één jaar worden overgeboekt naar de schulden op lange termijn overgeboekt worden die binnen het jaar vervallen'.
RUBRIEK PAS. I.A.1.c & PAS I.B.1.c: DIVERSE SCHULDEN UIT RUILTRANSACTIES	RUBRIEK PAS. I.A.1.c & PAS I.B.1.c: DIVERSE SCHULDEN UIT RUILTRANSACTIES
ruiltransacties worden verder opgesplitst als volgt:	De diverse schulden op korte termijn uit
k 444)	- Leveranciers (subrubriek 440)
ervallen intrest (subrubriek 445)	- Te ontvangen facturen (subrubriek 441)
subrubriek 446)	- Vervallen kapitaalaflossingen en verval van kapitaalaflossingen
es (subrubriek 449)	- Te betalen toegestane leningen (subrubriek 442)
iek 453)	- Overige schulden uit ruiltransacties (subrubriek 443)
d (subrubriek 454)	- Ingehouden voorheffing (subrubriek 444)
iek 459)	- Rijksdienst voor Sociale Zekerheid (subrubriek 445)
ruiltransacties worden als volgt verder opgesplitst:	- Bezoldigingen (subrubriek 455)
asacties (subrubriek 175)	- Andere sociale schulden (subrubriek 446)
ruiltransacties (subrubriek 176)	De diverse schulden op lange termijn uit
ten (subrubriek 178)	- Operationele schulden uit ruiltransacties (subrubriek 175)
ansacties (subrubriek 179)	- Ontvangen vooruitbetalingen op ruiltransacties (subrubriek 176)
	- Borgtochten ontvangen in contant (subrubriek 177)
	- Andere diverse schulden uit ruiltransacties (subrubriek 179)

Waarderingsregels

In eerste instantie worden de schulden op lange termijn uit ruiltransacties (die ontstaan door toekenning van betalingsuitstel door een leverancier) als een schuld op korte termijn uit ruiltransacties opgenomen in de balans voor hun nominale waarde. In tweede instantie zal het toekennen van het betalingsuitstel aanleiding geven tot de overboeking van het gedeelte van de schuld op korte termijn dat pas over meer dan één jaar komt te vervallen, naar een schuld op lange termijn.

De ontvangen vooruitbetalingen op ruiltransacties en de overige schulden op lange termijn uit ruiltransacties worden in de balans opgenomen voor de nominale waarde ervan.

Op balansdatum zal een overboeking moeten gebeuren van de schulden uit ruiltransacties op lange termijn naar de schulden op korte termijn voor de schulden of een gedeelte van de schulden met een looptijd van meer dan één jaar die binnen het jaar vervallen.

RUBRIEK PAS. I.A.2 & PAS I.B.2: SCHULDEN UIT NIET-RUILTRANSACTIES

De schulden op korte termijn uit niet-ruiltransacties worden als volgt opgesplitst:

- Geraamd bedrag der belastingschulden (subrubriek 474)
- Te betalen BTW (subrubriek 475)
- Andere te betalen belastingen en taksen (subrubriek 476)
- Operationele schulden inzake sociale dienstverlening OCMW (subrubriek 481)
- Ontvangen voorschotten en terugbetalingen inzake subsidies (subrubriek 482)
- Ontvangen vooruitbetalingen op niet-ruiltransacties (subrubriek 483)
- Andere diverse schulden uit niet-ruiltransacties (subrubriek 489)

De schulden op lange termijn uit niet-ruiltransacties worden als volgt opgesplitst:

- Ontvangen vooruitbetalingen op investeringssubsidies (rekening 180)
- Andere schulden uit niet-ruiltransacties (subrubriek 189)

Schulden uit niet-ruiltransacties worden in de balans opgenomen voor de nominale waarde ervan.

Op balansdatum zal een overboeking moeten gebeuren van de schulden uit niet-ruiltransacties op lange termijn naar de schulden op korte termijn voor de schulden of een gedeelte van de schulden met een looptijd van meer dan één jaar die binnen het jaar vervallen.

RUBRIEK PAS. I.A.1.a & PAS I.B.1.a: VOORZIENINGEN VOOR RISICO'S EN KOSTEN

De voorzieningen op korte termijn voor risico's en kosten worden opgesplitst als volgt:

- Voorzieningen voor pensioenen en soortgelijke verplichtingen (subrubriek 460)
- Voorzieningen voor vakantiegeld (subrubriek 461)
- Voorzieningen voor overige risico's en kosten (subrubriek 462/7)

De voorzieningen op lange termijn voor risico's en kosten worden opgesplitst als volgt:

Waarderingsregels

- Voorzieningen voor pensioenen en soortgelijke verplichtingen (subrubriek 160)
- Voorzieningen voor overige risico's en kosten (subrubriek 161/7)

De voorzieningen voor risico's en kosten worden stelselmatig gevormd. Ze worden aangelegd voor een duidelijk omschreven schuld die op de balansdatum zeker is. Dit gebeurt op basis van objectieve beoordelingscriteria zodat het bedrag van de schuld op betrouwbare wijze kan worden geschat.

De voorzieningen op lange termijn, waarvan de afwikkeling naar verwachting zal resulteren in een uitstroom van middelen binnen de twaalf maanden na balansdatum, worden op balansdatum overgeboekt naar de voorzieningen op korte termijn.

Daarnaast zullen de voorzieningen eventueel moeten worden aangepast in de mate waarin de oorspronkelijke schatting hoger of lager is dan wat vereist is volgens een actuele inschatting ervan op de balansdatum.

Van zodra het bedrag van de schuld werkelijk vaststaat en de kosten op de desbetreffende kostenrekeningen worden geboekt, zal de voorziening teruggenomen worden.

RUBRIEK PAS. I.A.3: OVERLOPENDE REKENINGEN VAN HET PASSIEF

Tot de overlopende rekeningen van het passief behoren:

- Toe te rekenen kosten (subrubriek 492)
- Over te dragen opbrengsten (subrubriek 493)

De overlopende rekeningen worden gewaardeerd tegen aanschaffingswaarde.

RUBRIEK PAS. I.A.4: SCHULDEN OP LANGE TERMIJN DIE BINNEN HET JAAR VERVALLEN

De financiële schuld op korte termijn wordt opgesplitst als volgt:

- Obligatieleningen (subrubriek 421)
- Leasingschulden en soortgelijke schulden (subrubriek 422)
- Schulden aan kredietinstellingen (subrubriek 423)
- Overige leningen (subrubriek 424)
- Operationele schulden (subrubriek 425)
- Ontvangen vooruitbetalingen op ruiltransacties (subrubriek 426)
- Borgtochten ontvangen in contanten (subrubriek 428)
- Andere diverse schulden die binnen het jaar vervallen (subrubriek 429)

De schulden zullen worden overgeboekt voor het bedrag waarvoor zij geregistreerd staan op de desbetreffende rekeningen van de schulden op lange termijn.

Waarderingsregels

RUBRIEK PAS. II: NETTOACTIEF

OVERIG NETTOACTIEF

Het overige netto actief wordt opgesplitst als volgt:

r specifiek doel of (subrubriek 103)	<ul style="list-style-type: none">- Kapitaal (subrubriek 100)- Niet-opgevraagd kapitaal (subrubriek 101)- Bijdragen, schenkingen en legaten zonder last en zonde bestemming (subrubriek 102)- Overname herwaarderingsreserve in overig nettoactief- Saldo beginbalans (subrubriek 109)
g van het actief en passief. Het verschil tussen het totaal der	De waarde van deze rubriek wordt bepaald door de waardering overige nettoactief wordt immers beschouwd als zijnde het ver activa en passiva bij het opmaken van de beginbalans.
actief doel of bestemming	De bijdragen, schenking en legaten zonder last en zonder speci worden gewaardeerd aan nominale waarde.

va (subrubriek 121)
ubriek 122)
waarde, wordt dit verschil

et-gerealiseerde

de herwaarderingsreserves;
groter is dan de reeds

HERWAARDERINGSRESERVES

- Herwaarderingsreserves op overige materiële vaste acti
 - Herwaarderingsreserves op financiële vaste activa (sub
- Wanneer de reële waarde van een actief groter is dan de boek opgenomen in de rubriek herwaarderingsreserves.
- Indien op basis van een volgende herwaarderung blijkt dat er ni minderwaarden zijn, dan moeten deze:
- Ofwel in mindering gebracht worden van reeds geboekt
 - Ofwel in kost genomen voor zover deze minderwaarde g geboekte meerwaarden.

ren op de rekening 14 die een
overschot en een negatief bedrag

bepaald door de waarde van:
afgeleid uit de laatst afgesloten

het dochterbetreffende boekjaar
waardering van de kosten en

OVERGEDRAGEN OVERSCHOT – OVERGEDRAGEN TEKORT

In het MAR wordt het overgedragen overschot/tekort opgenom positief saldo vertoont in het geval van een gecumuleerd overs in het geval van een gecumuleerd tekort.

De waarde van het overgedragen overschot/tekort wordt bepa

- Het overschot/tekort van de vorige boekjaren zoals blijk jaarrekening;

Het overschot/tekort na de eindejaarsverrichtingen van
De waarde van deze rubriek wordt dus bepaald door de waar opbrengsten.

opgesplitst:

INVESTERINGSSUBSIDIES EN –SCHENKINGEN

De investeringssubsidies en –schenkingen worden als volgt op

5.3.3. Niet in de balans opgenomen rechten en verplichtingen

Relatietabel algemene rekening - individuele rekening (Fbo 0157)								
BE	AR	AR Omschrijving	IR	Naam	Debet	Credit	Debetsaldo	Creditsaldo
G	0320000	Ontvangen zekerheden	1563	Liefsoens, Emanuel ez	2.500,00	0,00	2.500,00	0,00
G	0330000	Zekerheidstellers	1563	Liefsoens, Emanuel ez	0,00	2.500,00	0,00	2.500,00

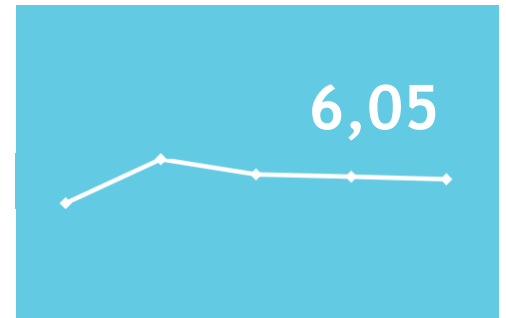
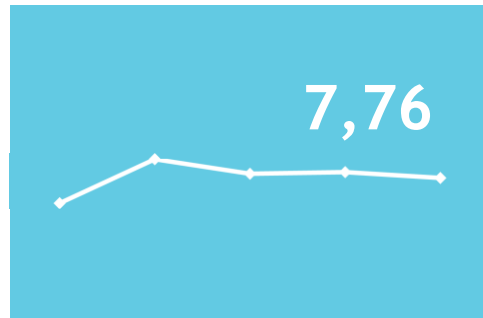

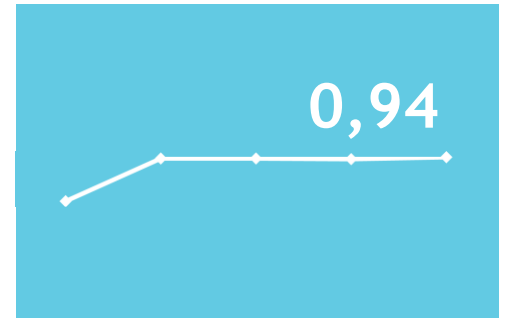
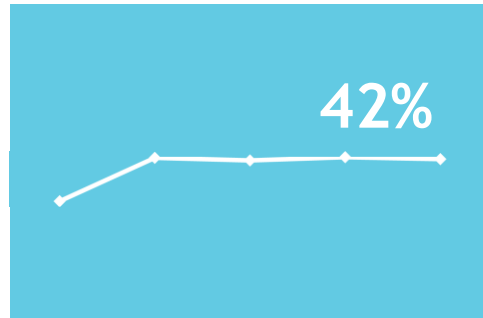
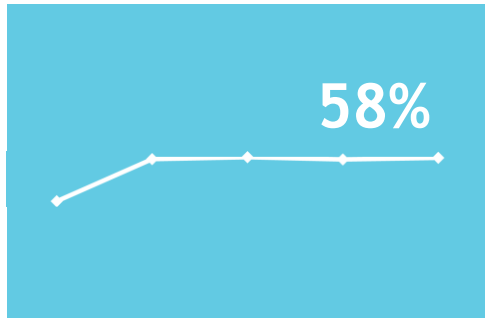

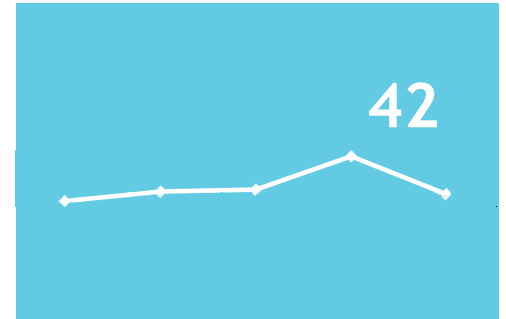
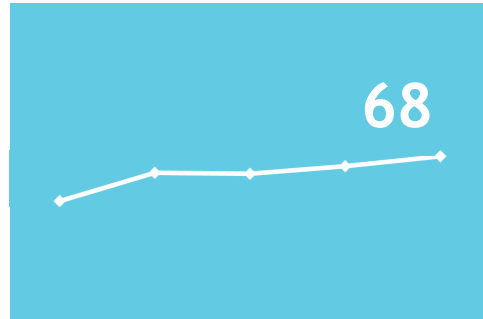
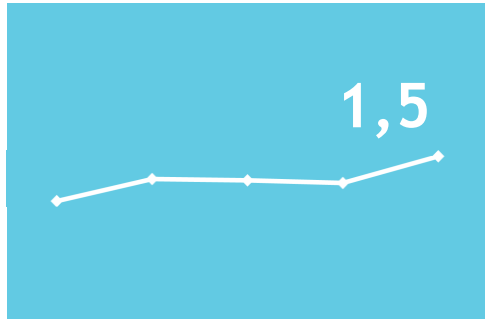

Gemeente Geetbets

Dorpsstraat 7 | 3450 Geetbets | NIS-code: 24028

Boekjaar	31/12/15	31/12/16	31/12/17	31/12/18	N vs N-1	N-4 ... N
STAAT VAN OPBRENGSTEN EN KOSTEN						
Operationele opbrengsten	6.288.866	6.585.967	6.660.665	6.912.096	▲	
Operationeel resultaat	642.643	848.229	-111.696	955.585	▲	
Overschot of tekort van het boekjaar	726.304	701.458	-212.590	919.302	▲	
BALANS						
Nettoactief	14.557.205	15.280.405	15.044.821	15.949.319	▲	
CASH-FLOW						
Overschot of tekort van het boekjaar	726.304	701.458	-212.590	919.302	▲	
Basis cash-flow	831.327	1.170.678	1.239.910	1.489.066	▲	
Wijziging van de cash					▲	
DETAIL VAN DE NBK BEHOEFTE						
Totaal	-463.068	-666.185	-1.386.067	-193.133	▲	
DETAIL VAN DE FINANCIËLE SCHULDEN						
Totaal	-9.237.678	-8.504.483	-8.271.743	-9.015.970	▼	
RATIO'S IVM FINANCIËLE STRUCTUUR						
					▲	

Gemeente Geetbets

Dorpsstraat 7 | 3450 Geetbets | NIS-code: 24028





BDO FINANCIAL REPORT by BDO ACCOUNTING & REPORTING

Dorpsstraat 7 | 3450 Geetbets
NIS code: 24028

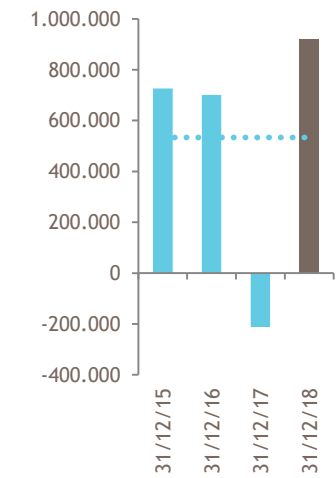
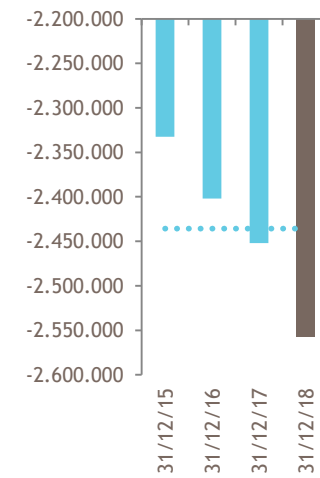
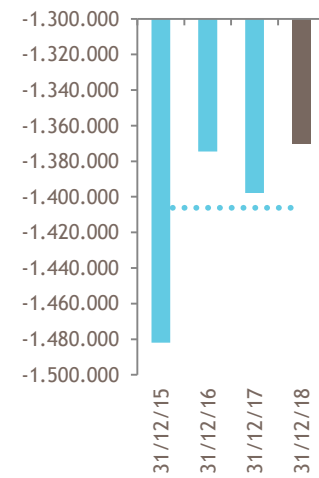
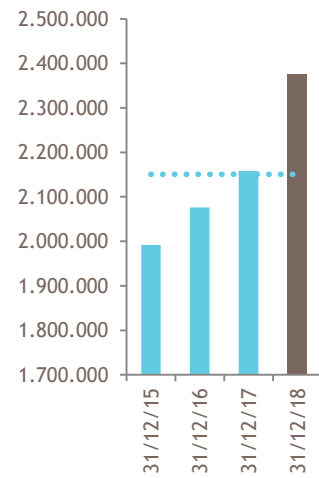
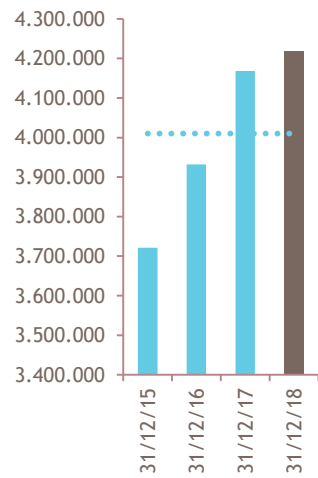
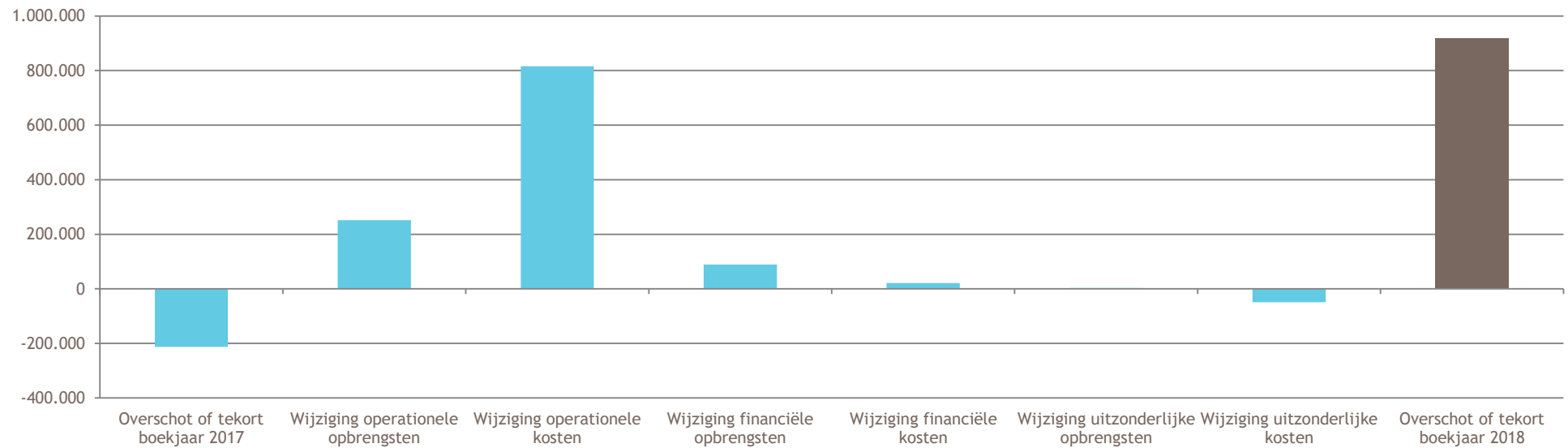
Balans	2-3
Staat van opbrengsten en kosten	4
Verkorte staat van opbrengsten en kosten	5-6
Verkorte balans	7-8
Cash-flow	9-10
Ratios ivm financiële structuur	11-13

I. VLOTTENDE ACTIVA	1.681.827	7%	1.611.229	6%	1.703.789	6%	2.581.466	9%
1. Vorderingen uit ruiltransacties	64.670	0%	52.252	0%	38.892	0%	198.116	1%
2. Vorderingen uit niet-ruiltransacties	787.490	3%	632.503	2%	408.252	2%	312.852	1%
II. VASTE ACTIVA	24.111.200	93%	24.275.993	94%	25.186.301	94%	24.923.019	91%
1. Vorderingen uit ruiltransacties	752.294	3%	708.020	3%	665.980	2%	628.206	2%
2. Vorderingen uit niet-ruiltransacties								
1. Extern verzelfstandigde agentschappen								
2. Intergemeentelijke samenwerkingsverbanden	4.166.334	16%	4.167.710	16%	4.167.710	15%	4.195.791	15%
3. Publiek-Private Samenwerkingsverbanden								
4. OCMW-verenigingen								
5. Andere financiële vaste activa	2.110	0%	2.110	0%	10.713	0%	10.713	0%
1. Gemeenschapsgoederen	19.055.853	74%	19.243.960	74%	20.186.845	75%	19.930.043	72%
<i>a. Terreinen en gebouwen</i>	7.536.653	29%	7.402.450	29%	8.476.118	32%	8.364.506	30%
<i>b. Wegen en overige infrastructuur</i>	10.671.678	41%	11.018.403	43%	10.851.190	40%	10.710.498	39%
<i>c. Installaties, machines en uitrusting</i>	37.856	0%	37.011	0%	39.917	0%	35.185	0%
<i>d. Meubilair, kantooruitrusting en rollend materieel</i>	69.957	0%	78.837	0%	144.812	1%	177.496	1%
<i>e. Leasing en soortgelijke rechten</i>	649.210	3%	616.759	2%	584.308	2%	551.858	2%
<i>f. Erfgoed</i>	90.500	0%	90.500	0%	90.500	0%	90.500	0%
2. Bedrijfsmatige materiële vaste activa	2.031	0%	7.560	0%	7.560	0%	13.591	0%
<i>a. Terreinen en gebouwen</i>	2.031	0%	7.560	0%	7.560	0%	13.591	0%
<i>b. Installaties, machines en uitrusting</i>								
<i>c. Meubilair, kantooruitrusting en rollend materieel</i>								
<i>d. Leasing en soortgelijke rechten</i>								
3. Overige materiële vaste activa	52.857	0%	55.745	0%	54.967	0%	53.342	0%
<i>a. Terreinen en gebouwen</i>	47.995	0%	47.995	0%	47.995	0%	47.995	0%
<i>b. Roerende goederen</i>	4.862	0%	7.750	0%	6.972	0%	5.347	0%

I. SCHULDEN	11.235.823	44%	10.606.816	41%	11.845.269	44%	11.555.166	42%
1. Schulden uit ruiltransacties	863.501	3%	969.908	4%	1.638.107	6%	790.206	3%
<i>a. Voorzieningen voor risico's en kosten</i>	219.917	1%	243.394	1%	249.809	1%	244.780	1%
<i>b. Financiële schulden</i>								
<i>c. Diverse schulden op korte termijn uit ruiltransacties</i>	643.584	2%	726.514	3%	1.388.298	5%	545.426	2%
2. Schulden uit niet-ruiltransacties	681.644	3%	634.425	2%	454.913	2%	168.676	1%
3. Overlopende rekeningen van het passief								
4. Schulden op lange termijn die binnen het jaar vervallen	733.188	3%	732.699	3%	755.773	3%	775.596	3%
1. Schulden uit ruiltransacties	8.957.490	35%	8.269.784	32%	8.996.476	33%	9.820.689	36%
<i>a. Voorzieningen voor risico's en kosten</i>	453.000	2%	498.000	2%	1.480.506	6%	1.580.315	6%
<i>b. Financiële schulden</i>	8.504.490	33%	7.771.784	30%	7.515.970	28%	8.240.374	30%
<i>c. Diverse schulden op lange termijn uit ruiltransacties</i>								
2. Schulden uit niet-ruiltransacties								
II. NETTOACTIEF	14.557.205	56%	15.280.405	59%	15.044.821	56%	15.949.319	58%

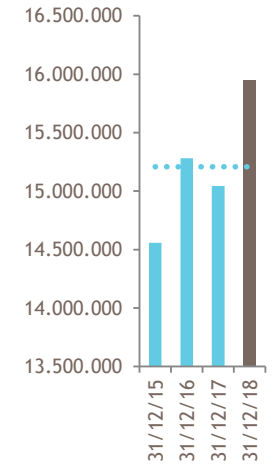
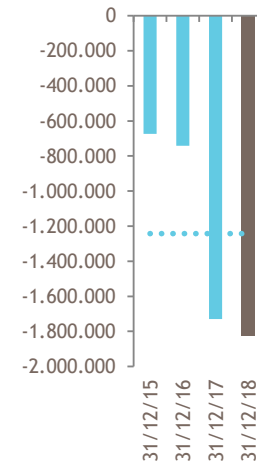
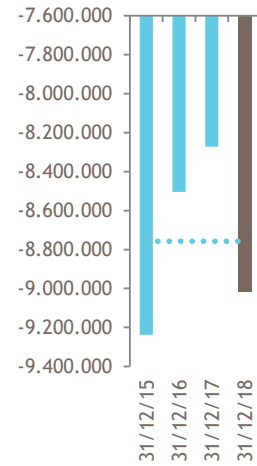
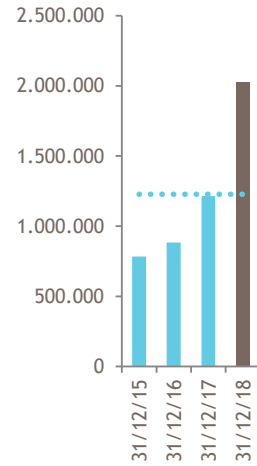
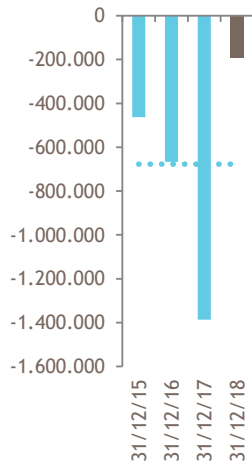
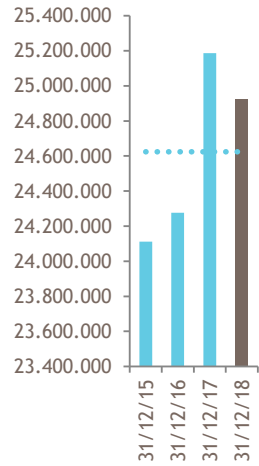
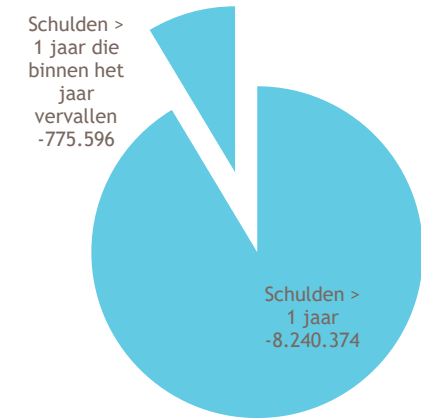
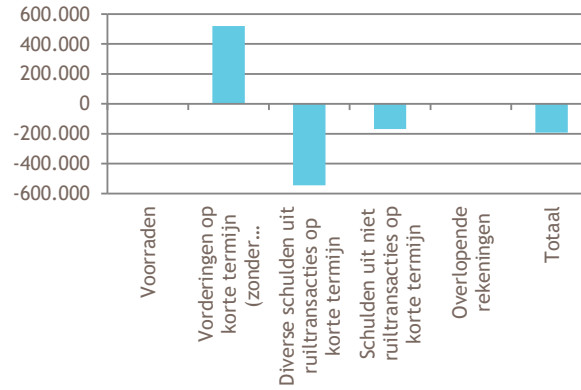
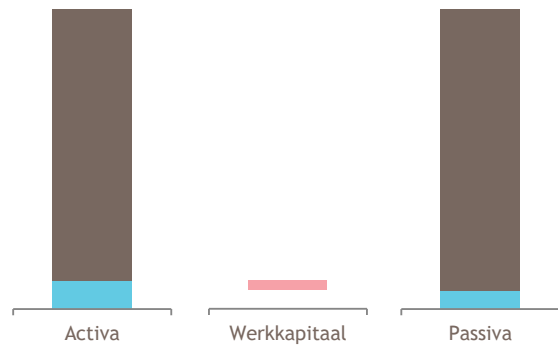
1. Opbrengsten uit de werking	439.037	7%	490.694	7%	260.726	4%	261.582	4%
2. Fiscale opbrengsten en boetes	3.721.096	59%	3.932.309	60%	4.168.730	63%	4.218.118	61%
3. Werkingsubsidies	1.991.543	32%	2.076.355	32%	2.158.311	32%	2.376.439	34%
<i>a. Algemene werkingssubsidies</i>	1.627.306	26%	1.967.334	30%	2.050.555	31%	2.096.799	30%
<i>b. Specifieke werkingssubsidies</i>	364.237	6%	109.021	2%	107.756	2%	279.640	4%
4. Recuperatie specifieke kosten sociale dienst OCMW								
5. Andere operationele opbrengsten	137.190	2%	86.610	1%	72.898	1%	55.957	1%
1. Goederen en diensten	-1.308.293	-21%	-1.364.758	-21%	-1.366.202	-21%	-1.393.777	-20%
2. Bezoldigingen, sociale lasten en pensioenen	-2.332.363	-37%	-2.401.961	-36%	-2.451.915	-37%	-2.556.661	-37%
3. Afschrijvingen, waardeverminderingen en voorzieningen	-493.269	-8%	-513.398	-8%	-1.496.678	-22%	-621.184	-9%
4. Specifieke kosten sociale dienst OCMW								
5. Toegestane werkingssubsidies	-1.482.026	-24%	-1.374.470	-21%	-1.397.917	-21%	-1.370.262	-20%
6. Andere operationele kosten	-30.271	0%	-83.152	-1%	-59.649	-1%	-14.627	0%
OPERATIONEEL RESULTAAT	642.643	10%	848.229	13%	-111.696	-2%	955.585	14%
OPERATIONEEL EN FINANCIEEL RESULTAAT	1.049.013	17%	793.567	12%	-214.117	-3%	963.216	14%
1. Minwaarden bij de realisatie van vaste activa								
2. Toegestane investeringsubsidies	-322.710	-5%	-92.109	-1%	1.527	0%	-47.260	-1%
OVERSCHOT OP TEKORT VAN HET BOEKJAAR	726.304	12%	701.458	11%	-212.590	-3%	919.302	13%

					▲
1. Opbrengsten uit de werking	439.037	490.694	260.726	261.582	▲
2. Fiscale opbrengsten en boetes	3.721.096	3.932.309	4.168.730	4.218.118	▲
3. Werkingsubsidies	1.991.543	2.076.355	2.158.311	2.376.439	▲
4. Recuperatie specifieke kosten sociale dienst OCMW					▶
5. Andere operationele opbrengsten	137.190	86.610	72.898	55.957	▼
					▲
1. Goederen en diensten	-1.308.293	-1.364.758	-1.366.202	-1.393.777	▼
2. Bezoldigingen, sociale lasten en pensioenen	-2.332.363	-2.401.961	-2.451.915	-2.556.661	▼
3. Afschrijvingen, waardeverminderingen en voorzieningen	-493.269	-513.398	-1.496.678	-621.184	▲
4. Specifieke kosten sociale dienst OCMW					▶
5. Toegestane werkingsubsidies	-1.482.026	-1.374.470	-1.397.917	-1.370.262	▲
6. Andere operationele kosten	-30.271	-83.152	-59.649	-14.627	▲
OPERATIONEEL RESULTAAT	642.643	848.229	-111.696	955.585	▲
					▲
					▼
OVERSCHOT OF TEKORT VAN HET BOEKJAAR	726.304	701.458	-212.590	919.302	▲

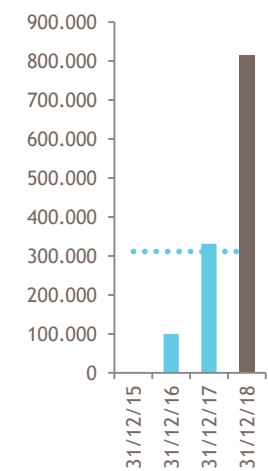
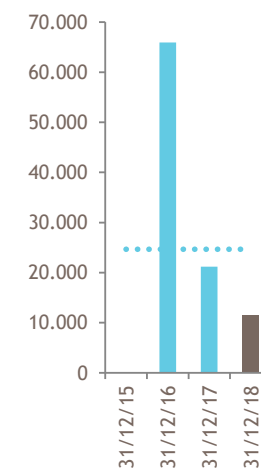
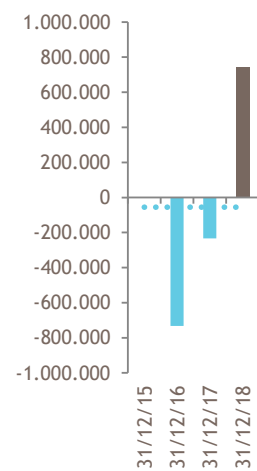
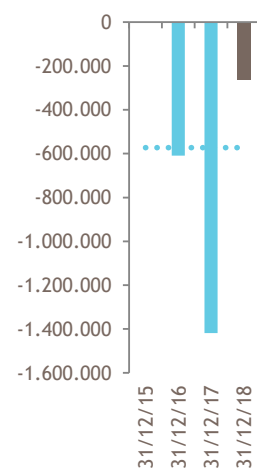
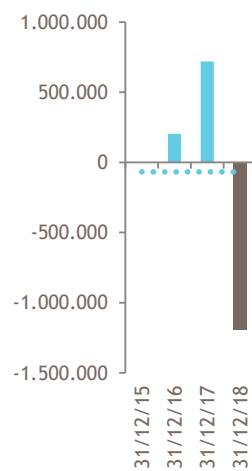
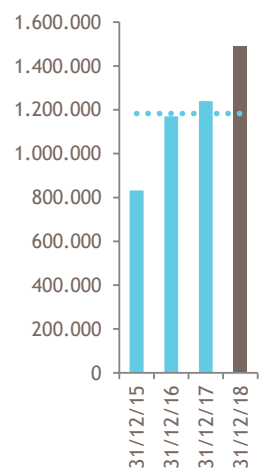
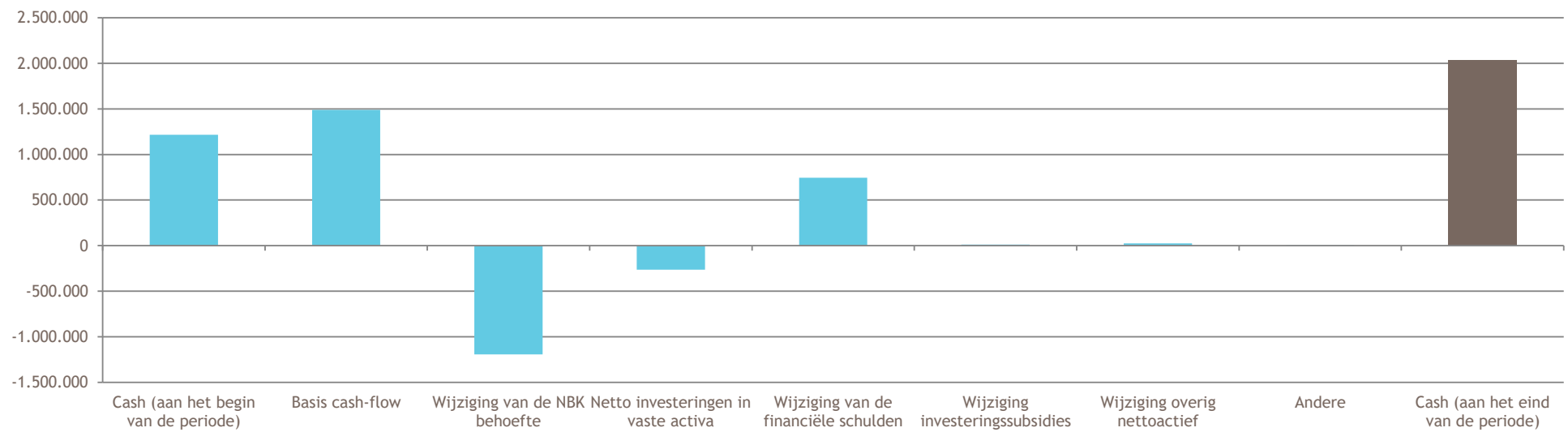


Liquide middelen	783.158	883.050	1.214.647	2.028.575	▲	
Netto bedrijfskapitaal behoefte (NBK behoefte)	-463.068	-666.185	-1.386.067	-193.133	▲	
Waardevermindering op vorderingen	-10.000	-10.000	-10.000	-10.000	▶	
Vorderingen > 1 jaar die binnen het jaar vervallen	46.509	43.423	41.998	41.923	▼	
Vaste activa	24.111.200	24.275.993	25.186.301	24.923.019	▼	
Provisies	-672.917	-741.394	-1.730.316	-1.825.095	▼	
Financiële schulden	-9.237.678	-8.504.483	-8.271.743	-9.015.970	▼	
Schulden > 1 jaar			0	0	▲	
<hr/>						
Vorraden					▲	
Vorderingen op korte termijn (zonder waardeverminderingen)	862.160	694.755	457.144	520.968	▲	
Diverse schulden uit ruiltransacties op korte termijn	-643.584	-726.514	-1.388.298	-545.426	▲	
Schulden uit niet ruiltransacties op korte termijn	-681.644	-634.425	-454.913	-168.676	▲	
Overlopende rekeningen					▶	
<hr/>						
Schulden > 1 jaar	-8.504.490	-7.771.784	-7.515.970	-8.240.374	▼	
Schulden > 1 jaar die binnen het jaar vervallen	-733.188	-732.699	-755.773	-775.596	▼	
Schulden < 1 jaar					▼	
<hr/>						
Kosten van de financiële schulden (%)	4,1%	4,0%	3,8%	3,5%	▼	

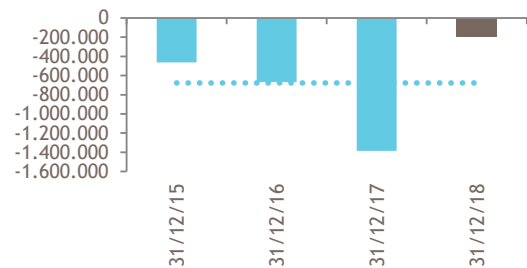
Lange termijn
Korte termijn



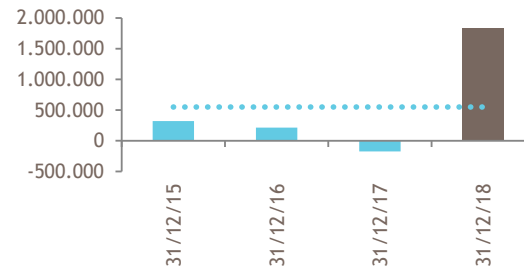
Afschrijvingen, waardeverminderingen en voorzieningen	493.269	513.398	1.496.678	621.184	
Verrekeningen investeringssubsidies	-388.246	-44.178	-44.178	-51.420	
BASIS CASH-FLOW	831.327	1.170.678	1.239.910	1.489.066	
Wijziging van de NBK behoefte		203.117	719.882	-1.192.934	
Netto investeringen in vaste activa		-609.714	-1.418.064	-263.123	
Wijziging van de financiële schulden		-733.195	-232.740	744.227	
Wijziging investeringssubsidies		65.920	21.183	11.552	
Wijziging overig nettoactief				25.064,76	
Andere		3.086	1.425	75	
WIJZIGING VAN DE CASH		99.893	331.596	813.928	



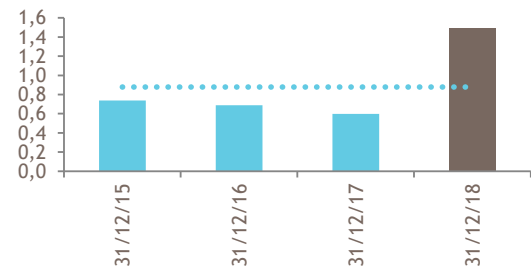
Liquiditeit in ruime zin (x)	0,7	0,7	0,6	1,5	▲	
Liquiditeit in enge zin (x)	0,7	0,7	0,6	1,5	▲	
Aantal dagen klantenkrediet (dagen)	43	41	53	68	▲	
Aantal dagen leverancierskrediet (dagen)	58	69	267	42	▼	
Netto bedrijfskapitaal (EUR)	320.090	216.866	-171.420	1.835.442	▲	
Netto bedrijfskapitaal behoefte (EUR)	-463.068	-666.185	-1.386.067	-193.133	▲	
Netto-kas (EUR)	783.158	883.050	1.214.647	2.028.575	▲	
Financiële onafhankelijkheid (%)	56%	59%	56%	58%	▲	
Algemene schuldgraad (%)	44%	41%	44%	42%	▼	
Permanentie van het vermogen (x)	0,91	0,91	0,89	0,94	▲	
Financieringswijze van de vaste activa (x)	0,98	0,97	0,95	1,03	▲	
Basis cashflow (EUR)	831.326,51	1.170.677,80	1.239.909,99	1.489.065,89	▲	
Gemiddelde aflossingsduur van het vreemd vermogen (jaren)	13,52	9,06	9,55	7,76	▼	
Gemiddelde aflossingsduur van de financiële schulden (jaren)	11,11	7,26	6,67	6,05	▼	



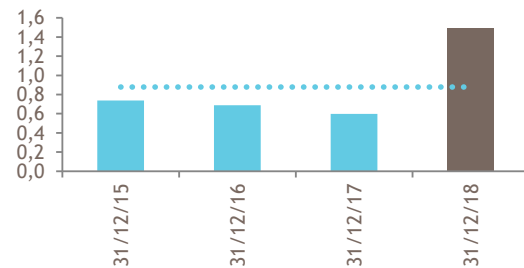
Een positieve netto bedrijfskapitaal behoefte geeft weer in welke mate de investeringen in vlottende activa niet gefinancierd worden door financieringsmiddelen die ontstaan uit de dagelijkse werking van het bestuur. Negatieve bedragen wijzen hierbij op een overschot aan financieringsmiddelen.



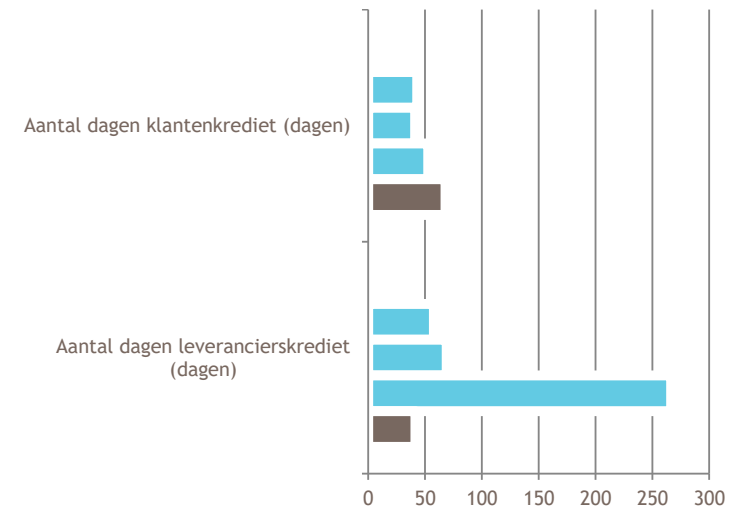
Het netto bedrijfskapitaal is in feite de financiële veiligheidsmarge waarover een bestuur beschikt. Een negatief netto bedrijfskapitaal kan erop wijzen dat het bestuur moeilijkheden heeft om haar korte termijn verplichtingen na te komen.



Wanneer deze verhouding groter is dan 1 (de vlottende activa zijn groter dan de korte termijn schulden), heeft het bestuur een financiële buffer. Dit betekent dat het bestuur met de gegenereerde cash-flow van de activa haar korte termijn schulden kan betalen. Indien deze verhouding minder dan 1 bedraagt en het leverancierskrediet niet kan worden verlengd, kan het bestuur geconfronteerd worden met liquiditeitsproblemen.

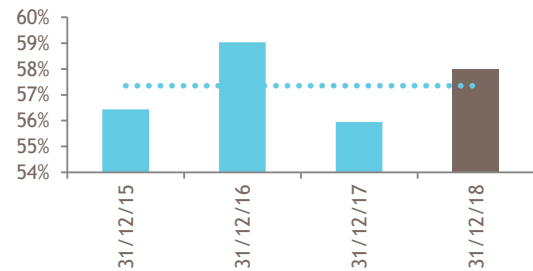


Na het elimineren van de voorraden en de bestellingen in uitvoering, elementen die minder snel omzetbaar zijn in geld, verkrijgen we de liquiditeit in de enge zin. De liquiditeit in de enge zin is in een ideale situatie groter dan 1. Dit betekent dat de elementen die snel omzetbaar zijn in geld (debiteuren binnen een jaar, geldbeleggingen en liquide middelen) volstaan om te voldoen aan de korte termijn schulden.

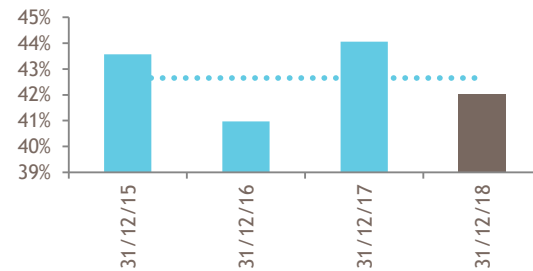


Aantal dagen klantenkrediet. Dit is de gemiddelde tijdsduur die verloopt tussen het ontstaan van de handelsvorderingen en de inning ervan. Een laag klantenkrediet kan duiden op een goede liquiditeit. Wanneer klanten snel betalen, heeft het bestuur meer liquide middelen. De gemiddelde inningsperiode van de klant kan worden vergeleken met de gemiddelde betalingsperiode van de leveranciers. Een hoog klantenkrediet betekent dat het bestuur zijn klanten voor een groot deel mee financiert en dit kan liquiditeitsproblemen veroorzaken.

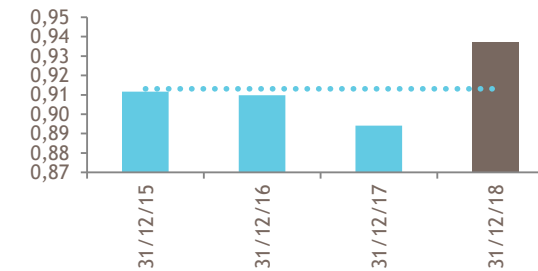
Aantal dagen leverancierskrediet. Dit is de gemiddelde tijdsduur die verloopt tussen het ontstaan van de handelsschulden en de betaling ervan. Deze ratio geeft een indicatie van het belang van de leveranciers als financieringsmiddel. Indien het aantal dagen leverancierskrediet groter is dan het aantal dagen klantenkrediet, zal dit verschil een positief effect hebben op de netto cash van de vennootschap.



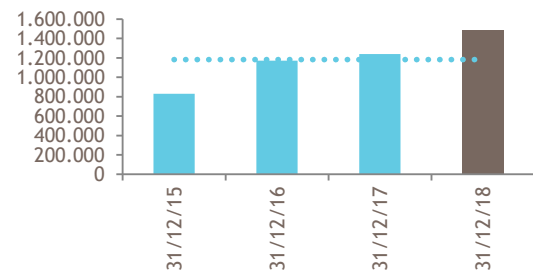
De financiële onafhankelijkheid drukt het belang van het nettoactief uit ten opzichte van het totaal van de balans. Hoe hoger het percentage, des te hoger het vertrouwen van de schuldeisers en des te lager het financiële risico.



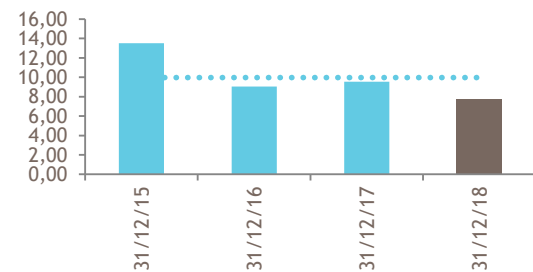
De algemene schuldgraad drukt het belang van het vreemd vermogen uit ten opzichte van het totaal van de balans. Deze ratio is in feite het complement van de financiële onafhankelijkheid.



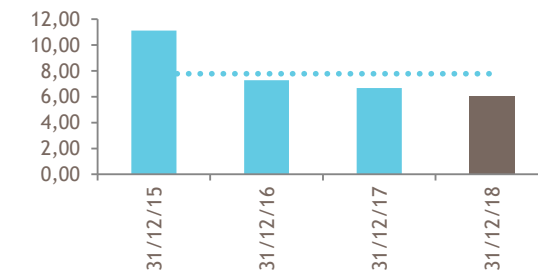
De ratio geeft de verhouding tussen het permanent vermogen en het totaal vermogen weer. Het permanent vermogen vertegenwoordigt daarbij het nettoactief en het vreemd vermogen op lange termijn.



Basis cashflow is een maatstaf voor de mogelijkheid tot autofinanciering van het bestuur. M.a.w. de mogelijkheid tot het realiseren van nieuwe investeringen zonder hulp van buitenaf.



Deze ratio geeft het aantal jaren weer dat een bestuur nodig heeft om het vreemd vermogen terug te betalen, bij gelijkblijvende caschflow over de jaren heen en indien we ervan uitgaan dat de gemeente het volledig bedrag aan casflow zal en kan besteden aan de schuldaflossing.



Deze ratio geeft het aantal jaren weer dat een bestuur nodig heeft om de financiële schulden terug te betalen, bij gelijkblijvende caschflow over de jaren heen en indien we ervan uitgaan dat de gemeente het volledig bedrag aan casflow zal en kan besteden aan de schuldaflossing.

The image features a solid teal background. Two vertical red bars are positioned on the left side, one at the top and one at the bottom, both extending slightly beyond the teal area. The word "Bijlagen" is centered in white text.

Bijlagen

Proef- en saldibalans 01/01/2018

Proef- en saldibalans 31/12/2018

Controletabellen van de leningen

Overzicht van de uitgegeven thesauriebewijzen

Rekeninguittreksel banken 31/12/2018

Aansluiting algemeen - budgettair

Algemene rekening	Omschrijving	Debet	Credit	Debetsaldo	Creditsaldo
0320000	Ontvangen zekerheden	2.500,00	0,00	2.500,00	0,00
0330000	Zekerheidstellers	0,00	2.500,00	0,00	2.500,00
1090000	Saldo beginbalans	0,00	9.103.586,37	0,00	9.103.586,37
1220000	Herwaarderingsreserves op financiële vaste activa	0,00	1.813.710,77	0,00	1.813.710,77
1400000	Overgedragen overschot	0,00	1.676.276,27	0,00	1.676.276,27
1410000	Overgedragen tekort	216.419,76	0,00	216.419,76	0,00
1500000	Investeringsubsidies en -schenkingen in kapitaal met vordering op korte termijn	0,00	3.988.724,61	0,00	3.988.724,61
1500009	Investeringsubsidies en -schenkingen in kapitaal met v - in resultaat opgenomen	1.321.057,39	0,00	1.321.057,39	0,00
1600000	Voorzieningen voor pensioenen en soortgelijke verplichtingen	0,00	1.480.506,28	0,00	1.480.506,28
1721000	Andere leasingschulden en soortgelijke schulden	55.404,00	510.790,84	0,00	455.386,84
1733000	Schulden aan kredietinstellingen ten laste van het bestuur	2.159.365,93	8.804.696,58	0,00	6.645.330,65
1733201	Schulden aan kredietinstellingen ten laste van andere derden	41.039,31	456.062,28	0,00	415.022,97
1749000	Overige leningen	4,96	234,13	0,00	229,17
2110000	Concessies, octrooien, licenties, knowhow, merken en soortgelijke rechten	20.654,70	7.223,70	13.431,00	0,00
2110009	Concessies, octrooien, licenties, knowhow, merken en s - Geboekte afschrijvingen	0,00	4.936,80	0,00	4.936,80
2140000	Plannen en studies	231.116,93	0,00	231.116,93	0,00
2140007	Plannen en studies - Activa in aanbouw	73.869,24	0,00	73.869,24	0,00
2140009	Plannen en studies - Geboekte afschrijvingen	0,00	220.955,39	0,00	220.955,39
2200000	Onbebouwde terreinen - gemeenschapsgoederen	72.374,40	0,00	72.374,40	0,00
2200500	Onbebouwde terreinen - sport- en speelpleinen - gemeenschapsgoederen	474.848,65	0,00	474.848,65	0,00
2200600	Onbebouwde terreinen - begraafplaatsen - gemeenschapsgoederen	282.417,09	0,00	282.417,09	0,00
2201000	Terreinen van gebouwen - gemeenschapsgoederen	189.413,14	0,00	189.413,14	0,00
2202000	Wegzate - gemeenschapsgoederen	3.487.946,23	0,00	3.487.946,23	0,00
2203000	Terreinen van waterlopen - gemeenschapsgoederen	42.195,69	0,00	42.195,69	0,00
2210000	Gebouwen - gemeenschapsgoederen	1.245.361,40	822,37	1.244.539,03	0,00
2210007	Gebouwen - gemeenschapsgoederen - Activa in aanbouw	462.291,50	0,00	462.291,50	0,00
2210009	Gebouwen - gemeenschapsgoederen - Geboekte afschrijvingen	0,00	42.274,60	0,00	42.274,60
2210100	Gebouwen - administratieve gebouwen - gemeenschapsgoederen	2.890.217,06	0,00	2.890.217,06	0,00
2210109	Gebouwen - administratieve gebouwen - gemeenschapsgoed - Geboekte afschrijvingen	0,00	1.939.999,23	0,00	1.939.999,23
2210300	Gebouwen - industriële en exploitatiegebouwen - gemeenschapsgoederen	226.444,94	0,00	226.444,94	0,00
2210309	Gebouwen - industriële en exploitatiegebouwen - gemeee - Geboekte afschrijvingen	0,00	116.295,81	0,00	116.295,81
2210400	Gebouwen - sportgebouwen - gemeenschapsgoederen	616.072,56	0,00	616.072,56	0,00
2210409	Gebouwen - sportgebouwen - gemeenschapsgoederen - Geboekte afschrijvingen	0,00	390.871,25	0,00	390.871,25
2210500	Gebouwen - culturele gebouwen - gemeenschapsgoederen	78.636,49	0,00	78.636,49	0,00
2210507	Gebouwen - culturele gebouwen - gemeenschapsgoederen - Activa in aanbouw	3.732,80	0,00	3.732,80	0,00
2210509	Gebouwen - culturele gebouwen - gemeenschapsgoederen - Geboekte afschrijvingen	0,00	52.648,84	0,00	52.648,84
2210700	Gebouwen - erediensten - gemeenschapsgoederen	876.703,91	0,00	876.703,91	0,00
2210709	Gebouwen - erediensten - gemeenschapsgoederen - Geboekte afschrijvingen	0,00	578.318,97	0,00	578.318,97

2210800	Gebouwen - andere gebouwen - gemeenschapsgoederen	44.354,59	0,00	44.354,59	0,00
2210809	Gebouwen - andere gebouwen - gemeenschapsgoederen - Geboekte afschrijvingen	0,00	23.360,46	0,00	23.360,46
2220000	Bebouwde terreinen - gemeenschapsgoederen	1.319,56	0,00	1.319,56	0,00
2220007	Bebouwde terreinen - gemeenschapsgoederen - Activa in aanbouw	627.699,13	0,00	627.699,13	0,00
2220009	Bebouwde terreinen - gemeenschapsgoederen - Geboekte afschrijvingen	0,00	1.319,56	0,00	1.319,56
2240000	Wegen	12.275.937,69	0,00	12.275.937,69	0,00
2240007	Wegen - Activa in aanbouw	7.855.420,24	536,66	7.854.883,58	0,00
2240009	Wegen - Geboekte afschrijvingen	0,00	9.462.153,41	0,00	9.462.153,41
2250000	Overige infrastructuur betreffende de wegen	369.914,76	0,00	369.914,76	0,00
2250009	Overige infrastructuur betreffende de wegen - Geboekte afschrijvingen	0,00	196.683,97	0,00	196.683,97
2260000	Waterlopen en waterbekkens	25.805,72	0,00	25.805,72	0,00
2260009	Waterlopen en waterbekkens - Geboekte afschrijvingen	0,00	25.805,72	0,00	25.805,72
2289000	Overige onroerende infrastructuur	23.976,78	0,00	23.976,78	0,00
2289009	Overige onroerende infrastructuur - Geboekte afschrijvingen	0,00	14.685,38	0,00	14.685,38
2292000	Bebouwde terreinen - bedrijfsmatige MVA	7.560,21	0,00	7.560,21	0,00
2300000	Installaties, machines en uitrusting - gemeenschapsgoederen	502.524,44	10.789,33	491.735,11	0,00
2300009	Installaties, machines en uitrusting - gemeenschapsgoe - Geboekte afschrijvingen	0,00	451.817,70	0,00	451.817,70
2400000	Meubilair - gemeenschapsgoederen	251.878,99	0,00	251.878,99	0,00
2400009	Meubilair - gemeenschapsgoederen - Geboekte afschrijvingen	0,00	235.527,74	0,00	235.527,74
2410000	Informaticamaterieel - gemeenschapsgoederen	195.605,72	6.184,31	189.421,41	0,00
2410009	Informaticamaterieel - gemeenschapsgoederen - Geboekte afschrijvingen	0,00	115.557,76	0,00	115.557,76
2420000	Kantooruitrusting - gemeenschapsgoederen	35.437,87	0,00	35.437,87	0,00
2420009	Kantooruitrusting - gemeenschapsgoederen - Geboekte afschrijvingen	0,00	33.068,21	0,00	33.068,21
2430100	Fietsen, brom- en motorfietsen, auto's & bestelwagens - gemeenschapsgoederen	7.680,98	0,00	7.680,98	0,00
2430109	Fietsen, brom- en motorfietsen, auto's & bestelwagens - Geboekte afschrijvingen	0,00	5.280,98	0,00	5.280,98
2430200	Vrachtwagens & speciale voertuigen - gemeenschapsgoederen	310.120,55	0,00	310.120,55	0,00
2430209	Vrachtwagens & speciale voertuigen - gemeenschapsgoed - Geboekte afschrijvingen	0,00	260.293,33	0,00	260.293,33
2500000	Terreinen en gebouwen in leasing of via soortg recht - gemeenschapsgoederen	973.519,09	0,00	973.519,09	0,00
2500009	Terreinen en gebouwen in leasing of via soortg recht - Geboekte afschrijvingen	0,00	389.210,81	0,00	389.210,81
2522000	Kantooruitrusting in leasing of via soortgelijk recht - gemeenschapsgoederen	12.710,72	0,00	12.710,72	0,00
2522009	Kantooruitrusting in leasing of via soortgelijk recht - Geboekte afschrijvingen	0,00	12.710,72	0,00	12.710,72
2523000	Rollend materieel in leasing of via soortgelijk recht - gemeenschapsgoederen	131.783,20	0,00	131.783,20	0,00
2523009	Rollend materieel in leasing of via soortgelijk recht - Geboekte afschrijvingen	0,00	131.783,20	0,00	131.783,20
2600000	Terreinen - overige MVA	47.995,03	0,00	47.995,03	0,00
2650000	Installaties, machines en uitrusting - overige MVA	9.317,09	3.448,50	5.868,59	0,00
2650009	Installaties, machines en uitrusting - overige MVA - Geboekte afschrijvingen	0,00	2.180,47	0,00	2.180,47
2670000	Informaticamaterieel - overige MVA	7.120,85	1.929,95	5.190,90	0,00
2670009	Informaticamaterieel - overige MVA - Geboekte afschrijvingen	0,00	1.906,96	0,00	1.906,96
2750000	Roerend erfgoed	90.499,58	0,00	90.499,58	0,00

2810000	Belang. in intergem. samenwerk. en soortg. ent. - AW	2.753.158,39	0,00	2.753.158,39	0,00
2811000	Belang. in intergem. samenwerk. en soortg. ent. - te storten (-)	0,00	399.158,98	0,00	399.158,98
2818000	Belang. in intergem. samenwerk. en soortg. ent. - geb. meerwaarde	1.813.710,77	0,00	1.813.710,77	0,00
2840000	Andere aandelen - aanschaffingswaarde	11.588,15	0,00	11.588,15	0,00
2900000	Vorderingen wegens toegestane leningen - nominale waarde	705.019,53	41.039,31	663.980,22	0,00
2903000	Vorderingen wegens toegestane leningen - nominale waarde	705.019,53	41.039,31	663.980,22	0,00
2903251	KSK Rummen : doorgeeflening	8.148,80	6.148,80	2.000,00	0,00
4000000	Operationele vorderingen uit ruiltransacties - nominale waarde	629.504,74	591.729,04	37.775,70	0,00
4002001	Aflossingen toegestane leningen - nominale waarde	46.315,69	46.315,69	0,00	0,00
4040000	Te innen opbrengsten uit ruiltransacties	18,95	18,95	0,00	0,00
4050000	Borgtochten betaald in contanten	3.015,42	2.229,30	786,12	0,00
4060000	Gestorte voorschotten en vooruitbetalingen	9.829,90	4.500,00	5.329,90	0,00
4090000	Operationele vorderingen uit ruiltransacties - geboekte waardeverminderingen (-)	0,00	5.000,00	0,00	5.000,00
4130000	Vorderingen uit belastingen	5.432.537,80	5.296.110,56	136.427,24	0,00
4131000	Te ontvangen aanvullende belastingen	11.095,54	11.095,54	0,00	0,00
4140000	Te innen opbrengsten uit niet-ruiltransacties	167.355,79	151.547,63	15.808,16	0,00
4151000	Vorderingen wegens investeringssubsidies	221.829,47	212.052,37	9.777,10	0,00
4153000	Vorderingen wegens werkingssubsidies	2.517.634,19	2.421.055,71	96.578,48	0,00
4160000	Diverse operationele vorderingen uit niet-ruiltransacties - nominaal bedrag	11.531,94	11.531,94	0,00	0,00
4161000	Diverse niet-operationele vorderingen uit niet-ruiltransacties - nominaal bedrag	3.636.136,28	3.481.474,83	154.661,45	0,00
4190000	Operationele vord. uit niet-ruiltransacties - geb. waardeverminderingen (-)	0,00	5.000,00	0,00	5.000,00
4221000	Andere leasingschulden en soortgelijke schulden	55.073,07	110.477,07	0,00	55.404,00
4233000	Schulden aan kredietinstellingen aangegaan door het bestuur	637.965,69	1.297.331,62	0,00	659.365,93
4233200	Schulden aan kredietinstellingen aangegaan door het bestuur ten laste van derden	39.686,73	80.684,74	0,00	40.998,00
4240000	Overige leningen	34,67	39,63	0,00	4,99
4400000	Leveranciers	2.346.172,83	3.285.635,97	0,00	939.463,14
4440000	Te ontvangen facturen	233.347,63	291.404,98	0,00	58.057,35
4452000	Vervallen kapitaalaflossingen en vervallen intrest inzake leasingschulden	57.475,51	57.475,51	0,00	0,00
4453000	Vervallen kapitaalaflossingen en vervallen intrest aan kredietinstellingen	1.026.526,58	1.386.755,94	0,00	360.229,36
4454000	Vervallen kapitaalaflossingen en vervallen intrest voor overige leningen	34,67	34,67	0,00	0,00
4460000	Te betalen toegestane leningen	10.297,60	10.297,60	0,00	0,00
4492000	Te betalen en terug te betalen borgtochten	58,24	58,24	0,00	0,00
4493000	Borgtochten ontvangen in contanten	1.000,00	1.811,93	0,00	811,93
4530000	Ingehouden bedrijfsvoorheffing	454.657,35	466.873,17	0,00	12.215,82
4540000	Rijksdienst voor Sociale Zekerheid	758.048,77	773.217,68	0,00	15.168,91
4550000	Bezoldigingen	1.279.946,39	1.281.370,49	0,00	1.424,10
4590000	Andere sociale schulden	50,19	977,22	0,00	927,03
4600000	Voorzieningen voor pensioenen en soortgelijke verplichtingen	42.000,00	91.662,50	0,00	49.662,50
4610000	Voorzieningen voor vakantiegeld	1.246,81	201.393,63	0,00	200.146,82

4740000	Geraamd bedrag der belastingschulden	237,29	338,60	0,00	101,31
4760999	Andere te betalen belastingen en taken	11.167,82	11.167,82	0,00	0,00
4830000	Ontvangen vooruitbetalingen op niet-ruiltransacties	548.268,17	577.313,28	0,00	29.045,11
4890000	Te betalen toegestane subsidies	1.567.040,68	1.992.509,12	0,00	425.468,44
4891000	Andere diverse schulden uit niet-ruiltransacties	9.553,88	9.852,41	0,00	298,53
4943000	Vorderingen wegens toegestane leningen die binnen het jaar vervallen	80.684,74	39.686,73	40.998,01	0,00
4943251	KSK Rummen : trb. kapitaalsaflossing doorgeeflening	3.000,00	2.000,00	1.000,00	0,00
4943252	Bevo Geetbets : trb. kapitaalsaflossing	2.777,76	2.777,76	0,00	0,00
4990000	Regularisaties	397.593,06	397.593,06	0,00	0,00
4991000	Te identificeren betalingen	37.337,78	37.337,78	0,00	0,00
4992000	Te identificeren inningen	10.898,86	10.898,86	0,00	0,00
4993000	Inhouding voor pensioenen	23.851,08	23.851,08	0,00	0,00
4995000	Betaling in uitvoering	4.239.629,95	4.239.629,95	0,00	0,00
4996000	ALFA - ontvangsten : scharnierrekening 096	211.602,83	211.602,83	0,00	0,00
4996001	Alfa - ontvangsten : scharnierrekening 097	133.612,41	133.612,41	0,00	0,00
5500000	Kredietinstellingen	11.181.117,52	9.977.563,18	1.203.554,34	0,00
5500001	Post - provisierekening	15.097,48	12.597,48	2.500,00	0,00
5500002	Kredietinstellingen - betaling in uitvoering	4.239.629,95	4.239.629,95	0,00	0,00
5500003	LRG - provisierekening	2.500,00	0,00	2.500,00	0,00
5500008	Leningen	1.000.000,00	1.000.000,00	0,00	0,00
5700000	Kassen	826.525,95	826.525,95	0,00	0,00
5700001	Bib - kas	3.462,50	3.462,50	0,00	0,00
5700002	Onthaal-kas	88.717,73	88.217,73	500,00	0,00
5700003	Vrije tijd-kas	14.394,00	14.394,00	0,00	0,00
5800000	Alfa - scharnierrekening	345.861,15	345.861,15	0,00	0,00
5800001	Interne overboekingen	2.512.179,03	2.512.179,03	0,00	0,00
5800002	Onthaal-kas - CRG	46.546,50	42.856,95	3.689,55	0,00
5800003	Onthaal-BC - CRG	52.993,95	51.090,95	1.903,00	0,00
5800004	Post	12.698,68	12.698,68	0,00	0,00
5800005	BIB - CRG	3.462,50	3.462,50	0,00	0,00
5800006	kas VT - CRG	14.487,68	14.487,68	0,00	0,00

AR	AR Omschrijving	Debet	Credit	Debetsaldo	Creditsaldo
0320000	Ontvangen zekerheden	2.500,00	0,00	2.500,00	0,00
0330000	Zekerheidstellers	0,00	2.500,00	0,00	2.500,00
1090000	Saldo beginbalans	0,00	9.128.651,13	0,00	9.128.651,13
1220000	Herwaarderingsreserves op financiële vaste activa	0,00	1.813.710,77	0,00	1.813.710,77
1400000	Overgedragen overschot	0,00	2.595.578,56	0,00	2.595.578,56
1410000	Overgedragen tekort	216.419,76	0,00	216.419,76	0,00
1500000	Investeringssubsidies en -schenkingen in kapitaal met vordering op korte termijn	0,00	4.000.276,14	0,00	4.000.276,14
1500009	Investeringssubsidies en -schenkingen in kapitaal met v - in resultaat opgenomen	1.372.477,49	0,00	1.372.477,49	0,00
1600000	Voorzieningen voor pensioenen en soortgelijke verplichtingen	0,00	1.580.315,02	0,00	1.580.315,02
1721000	Andere leasingschulden en soortgelijke schulden	55.736,92	455.386,84	0,00	399.649,92
1733000	Schulden aan kredietinstellingen ten laste van het bestuur	679.930,73	8.145.330,65	0,00	7.465.399,92
1733201	Schulden aan kredietinstellingen ten laste van andere derden	39.922,75	415.022,97	0,00	375.100,22
1749000	Overige leningen	5,23	229,17	0,00	223,94
2110000	Concessies, octrooien, licenties, knowhow, merken en soortgelijke rechten	16.431,80	0,00	16.431,80	0,00
2110009	Concessies, octrooien, licenties, knowhow, merken en s - Geboekte afschrijvingen	0,00	8.223,16	0,00	8.223,16
2140000	Plannen en studies	235.229,58	0,00	235.229,58	0,00
2140007	Plannen en studies - Activa in aanbouw	73.869,24	0,00	73.869,24	0,00
2140009	Plannen en studies - Geboekte afschrijvingen	0,00	225.974,95	0,00	225.974,95
2200000	Onbebouwde terreinen - gemeenschapsgoederen	85.180,14	0,00	85.180,14	0,00
2200500	Onbebouwde terreinen - sport- en speelpleinen - gemeenschapsgoederen	475.937,65	0,00	475.937,65	0,00
2200600	Onbebouwde terreinen - begraafplaatsen - gemeenschapsgoederen	282.417,09	0,00	282.417,09	0,00
2201000	Terreinen van gebouwen - gemeenschapsgoederen	192.758,85	10.125,00	182.633,85	0,00
2202000	Wegzate - gemeenschapsgoederen	3.487.946,23	0,00	3.487.946,23	0,00
2203000	Terreinen van waterlopen - gemeenschapsgoederen	42.195,69	0,00	42.195,69	0,00
2210000	Gebouwen - gemeenschapsgoederen	1.308.401,73	0,00	1.308.401,73	0,00
2210007	Gebouwen - gemeenschapsgoederen - Activa in aanbouw	462.291,50	0,00	462.291,50	0,00
2210009	Gebouwen - gemeenschapsgoederen - Geboekte afschrijvingen	0,00	2.890.217,06	0,00	2.890.217,06
2210100	Gebouwen - administratieve gebouwen - gemeenschapsgoederen	0,00	2.890.217,06	0,00	2.890.217,06
2210109	Gebouwen - administratieve gebouwen - gemeenschapsgoed - Geboekte afschrijvingen	316,90	0,00	2.030.316,90	0,00
2210300	Gebouwen - industriële en exploitatiegebouwen - gemeenschapsgoederen	0,00	226.444,94	0,00	226.444,94
2210309	Gebouwen - industriële en exploitatiegebouwen - gemeee - Geboekte afschrijvingen	774,29	0,00	121.774,29	0,00
2210400	Gebouwen - sportgebouwen - gemeenschapsgoederen	0,00	616.072,56	0,00	616.072,56
2210409	Gebouwen - sportgebouwen - gemeenschapsgoederen - Geboekte afschrijvingen	178,89	0,00	412.178,89	0,00
2210500	Gebouwen - culturele gebouwen - gemeenschapsgoederen	0,00	78.636,49	0,00	78.636,49

2210507	Gebouwen - culturele gebouwen - gemeenschapsgoederen - Activa in aanbouw	3.732,80	0,00	3.732,80	0,00
2210509	Gebouwen - culturele gebouwen - gemeenschapsgoederen - Geboekte afschrijvingen	0,00	55.270,08	0,00	55.270,08
2210700	Gebouwen - erediensten - gemeenschapsgoederen	876.703,91	0,00	876.703,91	0,00
2210709	Gebouwen - erediensten - gemeenschapsgoederen - Geboekte afschrijvingen	0,00	599.548,04	0,00	599.548,04
2210800	Gebouwen - andere gebouwen - gemeenschapsgoederen	44.354,59	0,00	44.354,59	0,00
2210809	Gebouwen - andere gebouwen - gemeenschapsgoederen - Geboekte afschrijvingen	0,00	24.166,57	0,00	24.166,57
2220000	Bebouwde terreinen - gemeenschapsgoederen	1.319,56	0,00	1.319,56	0,00
2220007	Bebouwde terreinen - gemeenschapsgoederen - Activa in aanbouw	627.699,13	0,00	627.699,13	0,00
2220009	Bebouwde terreinen - gemeenschapsgoederen - Geboekte afschrijvingen	0,00	1.319,56	0,00	1.319,56
2230000	Overige zakelijke rechten op onroerende goederen - gemeenschapsgoederen	5.550,26	1.788,78	3.761,48	0,00
2230009	Overige zakelijke rechten op onroerende goederen - gem - Geboekte afschrijvingen	0,00	940,38	0,00	940,38
2240000	Wegen	12.296.248,35	3.382,43	12.292.865,92	0,00
2240007	Wegen - Activa in aanbouw	7.908.747,55	22.883,95	7.885.863,60	0,00
2240009	Wegen - Geboekte afschrijvingen	0,00	9.646.580,84	0,00	9.646.580,84
2250000	Overige infrastructuur betreffende de wegen	373.621,72	0,00	373.621,72	0,00
2250009	Overige infrastructuur betreffende de wegen - Geboekte afschrijvingen	0,00	203.764,33	0,00	203.764,33
2260000	Waterlopen en waterbekkens	25.805,72	0,00	25.805,72	0,00
2260009	Waterlopen en waterbekkens - Geboekte afschrijvingen	0,00	25.805,72	0,00	25.805,72
2289000	Overige onroerende infrastructuur	23.976,78	0,00	23.976,78	0,00
2289009	Overige onroerende infrastructuur - Geboekte afschrijvingen	0,00	15.484,61	0,00	15.484,61
2292000	Bebouwde terreinen - bedrijfsmatige MVA	16.627,48	3.036,03	13.591,45	0,00

2300000	Installaties, machines en uitrusting - gemeenschapsgoederen	500.000,00	0,00	500.000,00	0,00
2300009	Installaties, machines en uitrusting - gemeenschapsgoederen - Geboekte afschrijvingen	0,00	467.678,36	0,00	467.678,36
2400000	Meubilair - gemeenschapsgoederen	268.209,92	0,00	268.209,92	0,00
2400009	Meubilair - gemeenschapsgoederen - Geboekte afschrijvingen	0,00	240.790,05	0,00	240.790,05
2410000	Informaticamaterieel - gemeenschapsgoederen	322.451,22	34.562,91	287.888,31	0,00
2410009	Informaticamaterieel - gemeenschapsgoederen - Geboekte afschrijvingen	0,00	190.094,35	0,00	190.094,35
2420000	Kantooruitrusting - gemeenschapsgoederen	35.437,87	0,00	35.437,87	0,00
2420009	Kantooruitrusting - gemeenschapsgoederen - Geboekte afschrijvingen	0,00	33.364,42	0,00	33.364,42
2430100	Fietsen, brom- en motorfietsen, auto's & bestelwagens - gemeenschapsgoederen	11.680,98	0,00	11.680,98	0,00
2430109	Fietsen, brom- en motorfietsen, auto's & bestelwagens - Geboekte afschrijvingen	0,00	5.980,98	0,00	5.980,98
2430200	Vrachtwagens & speciale voertuigen - gemeenschapsgoederen	313.510,43	0,00	313.510,43	0,00
2430209	Vrachtwagens & speciale voertuigen - gemeenschapsgoed - Geboekte afschrijvingen	0,00	269.001,47	0,00	269.001,47
2500000	Terreinen en gebouwen in leasing of via soortg recht - gemeenschapsgoederen	973.519,09	0,00	973.519,09	0,00
2500009	Terreinen en gebouwen in leasing of via soortg recht - Geboekte afschrijvingen	0,00	421.661,45	0,00	421.661,45

2522000	Kantooruitrusting in leasing of via soortgelijk recht - gemeenschapsgoederen	12.710,72	0,00	12.710,72	0,00
2522009	Kantooruitrusting in leasing of via soortgelijk recht - Geboekte afschrijvingen	0,00	12.710,72	0,00	12.710,72
2523000	Rollend materieel in leasing of via soortgelijk recht - gemeenschapsgoederen	131.783,20	0,00	131.783,20	0,00
2523009	Rollend materieel in leasing of via soortgelijk recht - Geboekte afschrijvingen	0,00	131.783,20	0,00	131.783,20
2600000	Terreinen - overige MVA	47.995,03	0,00	47.995,03	0,00
2650000	Installaties, machines en uitrusting - overige MVA	5.868,59	0,00	5.868,59	0,00
2650009	Installaties, machines en uitrusting - overige MVA - Geboekte afschrijvingen	0,00	2.767,35	0,00	2.767,35
2670000	Informaticamaterieel - overige MVA	5.190,90	0,00	5.190,90	0,00
2670009	Informaticamaterieel - overige MVA - Geboekte afschrijvingen	0,00	2.945,14	0,00	2.945,14
2750000	Roerend erfgoed	90.499,58	0,00	90.499,58	0,00
2810000	Belang. in intergem. samenwerk. en soortg. ent. - AW	2.781.239,15	0,00	2.781.239,15	0,00
2811000	Belang. in intergem. samenwerk. en soortg. ent. - te storten (-)	3.016,00	402.174,98	0,00	399.158,98
2818000	Belang. in intergem. samenwerk. en soortg. ent. - geb. meerwaarde	1.813.710,77	0,00	1.813.710,77	0,00
2840000	Andere aandelen - aanschaffingswaarde	11.588,15	0,00	11.588,15	0,00
2841000	Andere aandelen - nog te storten bedragen (-)	0,00	875,00	0,00	875,00
2903000	Vorderingen wegens toegestane leningen - nominale waarde	663.980,22	39.922,75	624.057,47	0,00
2903251	KSK Rummen : doorgeeflening	7.148,80	3.000,00	4.148,80	0,00
4000000	Operationele vorderingen uit ruiltransacties - nominale waarde	425.784,41	377.001,83	48.782,58	0,00
4002001	Aflossingen toegestane leningen - nominale waarde	52.569,07	52.569,07	0,00	0,00
4050000	Borgtochten betaald in contanten	786,12	0,00	786,12	0,00
4060000	Gestorte voorschotten en vooruitbetalingen	169.242,49	15.695,34	153.547,15	0,00
4090000	Operationele vorderingen uit ruiltransacties - geboekte waardeverminderingen (-)	0,00	5.000,00	0,00	5.000,00
4130000	Vorderingen uit belastingen	5.047.549,97	4.874.660,47	172.889,50	0,00
4140000	Te innen opbrengsten uit niet-ruiltransacties	66.964,95	53.313,74	13.651,21	0,00
4151000	Vorderingen wegens investeringssubsidies	21.328,63	19.828,63	1.500,00	0,00
4153000	Vorderingen wegens werkingssubsidies	2.524.864,71	2.433.007,18	91.857,53	0,00
4160000	Diverse operationele vorderingen uit niet-ruiltransacties - nominaal bedrag	11.531,94	11.531,94	0,00	0,00
4161000	Diverse niet-operationele vorderingen uit niet-ruiltransacties - nominaal bedrag	2.938.433,92	2.900.479,78	37.954,14	0,00
4190000	Operationele vord. uit niet-ruiltransacties - geb. waardeverminderingen (-)	0,00	5.000,00	0,00	5.000,00
4221000	Andere leasingschulden en soortgelijke schulden	55.404,00	111.140,92	0,00	55.736,92
4233000	Schulden aan kredietinstellingen aangegaan door het bestuur	659.365,93	1.339.296,66	0,00	679.930,73
4233200	Schulden aan kredietinstellingen aangegaan door het bestuur ten laste van derden	50.662,90	90.585,65	0,00	39.922,75
4240000	Overige leningen	4,96	10,19	0,00	5,23
4400000	Leveranciers	2.814.022,79	2.910.618,24	0,00	96.595,45
4440000	Te ontvangen facturen	234.754,62	296.971,01	0,00	62.216,39

4452000	Vervallen kapitaalaflossingen en vervallen intrest inzake leasingsschulden	58.385,53	58.385,53	0,00	0,00
4453000	Vervallen kapitaalaflossingen en vervallen intrest aan kredietinstellingen	1.040.662,73	1.393.164,68	0,00	352.501,95
4454000	Vervallen kapitaalaflossingen en vervallen intrest voor overige leningen	4,96	4,96	0,00	0,00
4460000	Te betalen toegestane leningen	5.148,80	5.148,80	0,00	0,00
4492000	Te betalen en terug te betalen borgtochten	39,10	39,10	0,00	0,00
4493000	Borgtochten ontvangen in contanten	615,00	1.426,93	0,00	811,93
4530000	Ingehouden bedrijfsvoorheffing	421.205,46	433.089,17	0,00	11.883,71
4540000	Rijksdienst voor Sociale Zekerheid	776.778,99	797.336,84	0,00	20.557,85
4550000	Bezoldigingen	1.358.831,20	1.358.932,95	0,00	101,75
4590000	Andere sociale schulden	170,04	927,03	0,00	756,99
4600000	Voorzieningen voor pensioenen en soortgelijke verplichtingen	49.662,50	81.662,50	0,00	32.000,00
4610000	Voorzieningen voor vakantiegeld	0,00	212.780,03	0,00	212.780,03
4740000	Geraamd bedrag der belastingschulden	13.501,63	18.152,97	0,00	4.651,34
4760999	Andere te betalen belastingen en taksen	9.714,85	9.714,85	0,00	0,00
4830000	Ontvangen vooruitbetalingen op niet-ruiltransacties	1.720.043,10	1.721.013,09	0,00	969,99
4831000	Ontvangen vooruitbetalingen op niet-ruiltransacties - APB	1.567.573,15	1.706.557,38	0,00	138.984,23
4890000	Te betalen toegestane subsidies	1.802.201,61	1.825.973,03	0,00	23.771,42
4891000	Andere diverse schulden uit niet-ruiltransacties	3.179,71	3.478,24	0,00	298,53
4943000	Vorderingen wegens toegestane leningen die binnen het jaar vervallen	80.920,76	40.998,01	39.922,75	0,00
4943251	KSK Rummen : trb. kapitaalsaflossing doorgeeflening	6.000,00	4.000,00	2.000,00	0,00
4990000	Regularisaties	689.766,47	689.766,47	0,00	0,00
4991000	Te identificeren betalingen	2.621,02	2.621,02	0,00	0,00
4992000	Te identificeren inningen	15.475,90	15.475,90	0,00	0,00
4993000	Inhouding voor pensioenen	24.207,78	24.207,78	0,00	0,00
4995000	Betaling in uitvoering	4.786.721,98	4.786.721,98	0,00	0,00
4996000	ALFA - ontvangsten : scharnierrekening 096	297.206,20	297.206,20	0,00	0,00
4996001	ALFA - ontvangsten : scharnierrekening 097	114.484,78	114.484,78	0,00	0,00
5500000	Kredietinstellingen	10.466.583,28	8.444.773,72	2.021.809,56	0,00
5500001	Post - provisierekening	10.189,18	10.189,18	0,00	0,00
5500002	Kredietinstellingen - betaling in uitvoering	4.786.721,98	4.786.721,98	0,00	0,00
5500003	LRG - provisierekening	2.500,00	0,00	2.500,00	0,00
5500004	Post - provisierekening	4.432,87	1.932,87	2.500,00	0,00
5500008	Leningen	1.500.000,00	1.500.000,00	0,00	0,00
5700000	Kassen	1.039.067,28	1.039.067,28	0,00	0,00
5700001	Bib - kas	3.329,88	3.329,88	0,00	0,00

5700002	Onthaal-kas		84.724,44	84.224,44	500,00	0,00	
5700003	Vrije tijd-kas		13.206,00	13.206,00	0,00	0,00	
5800000	Alfa - scharnierrekening		1.416.307,99	1.416.307,99	0,00	0,00	
5800001	Interne overboekingen		1.504.520,83	1.504.520,83	0,00	0,00	
5800002	Onthaal-kas - CRG		47.728,75	46.463,05	1.265,70	0,00	
5800003	Onthaal-BC - CRG		47.044,60	47.044,60	0,00	0,00	
5800004	Post		9.622,05	9.622,05	0,00	0,00	
5800005	BIB - CRG		3.329,88	3.329,88	0,00	0,00	
5800006	kas VT - CRG		12.972,80	12.972,80	0,00	0,00	
6000100	Aankoop voedingswaren		180,78	0,00	180,78	0,00	
6040000	Aankopen van roerende goederen bestemd voor verkoop		8.324,15	907,50	7.416,65	0,00	
6040001	Aankopen van grondstoffen, hulpstoffen en handelsgoederen		1.774,30	0,00	1.774,30	0,00	
6040002	Aankopen van grondstoffen, hulpstoffen en handelsgoederen		572,08	0,00	572,08	0,00	
6040004	Aankopen van grondstoffen, hulpstoffen en handelsgoederen		13.519,40	4.416,00	9.103,40	0,00	
6080000	Ontvangen kortingen, ristorno's en rabatten (-)		3.501,32	7.002,94	0,00	3.501,62	
6100200	Huur en huurlasten van gehuurde onroerende goederen (korte termijn)		5.312,08	0,00	5.312,08	0,00	
6103001	Benodigdheden voor gebouwen		19.166,19	5,00	19.161,19	0,00	
6103010	Prestaties van derden voor onderhoud en herstelling gebouwen		21.757,39	887,25	20.870,14	0,00	
6103501	Benodigdheden voor aanleg en onderhoud van wegen		39.122,99	1.240,13	37.882,86	0,00	
6103510	Prestaties van derden voor wegen en waterlopen (riolen, bermen, ov, ...)		3.085,71	0,00	3.085,71	0,00	
6103513	Sneeuwopruiming en ijzelbestrijding		3.188,60	0,00	3.188,60	0,00	
6110000	Elektriciteit		98.825,78	23.958,65	74.867,13	0,00	
6110001	Elektriciteitskast : Rummen		1.401,24	447,97	953,27	0,00	
6110002	Elektriciteitskast : Grazen		284,03	121,45	162,58	0,00	
6110003	Elektriciteitskast: Geetbets		3.982,30	1.064,73	2.917,57	0,00	
6111000	Overige elektriciteit		94.138,21	22.345,20	71.793,01	0,00	
30	6112000	Stookolie		5.470,74	0,00	5.470,74	0,00
30	6113000	Water		11.474,82	2.361,22	9.113,60	0,00
30	6113100	begraafplaats : Grote Baan Rummen		111,30	0,00	111,30	0,00
30	6120100	Brandverzekering		10.171,24	0,00	10.171,24	0,00
30	6120150	Burgerlijke aansprakelijkheid		13.339,63	1.684,72	11.654,91	0,00
30	6120151	BA & LO - verzekering		278,48	22,08	256,40	0,00
30	6120160	Verzekering voertuigen		14.280,27	0,00	14.280,27	0,00
30	6120999	Verzekering : alle risico's - elektronica		521,79	0,00	521,79	0,00
30	6130001	Vergoedingen prestaties arbeidsgeneeskundige dienst		1.420,22	0,00	1.420,22	0,00

6131001	Erelonen en vergoedingen notarissen, deurwaarders, advocaten	3.894,10	230,00	3.664,10	0,00
6131004	Erelonen en vergoedingen commissies, jury & adviesraden	4.088,69	180,00	3.908,69	0,00
6131005	Erelonen en vergoedingen auteursrechten	2.696,61	326,47	2.370,14	0,00
6131006	Erelonen en vergoedingen voor optredens, lesgevers, gidsen, tolken, e.d.	700,00	0,00	700,00	0,00
6131011	Actueel : redactie vergoeding	3.450,00	0,00	3.450,00	0,00
6131999	Andere erelonen en vergoedingen	300,00	268,91	31,09	0,00
6133000	Kringloopactiviteiten	5.414,91	1.304,40	4.110,51	0,00
6134005	Erelonen en vergoedingen coördinerend geneesheer	1.645,95	113,62	1.532,33	0,00
6139000	Bermmaaisel - verwerkingskosten - prestaties van derden	15.758,40	4.877,28	10.881,12	0,00
6139001	Sociaal secretariaat	13.946,23	0,00	13.946,23	0,00
6139004	Infoborden	473,05	0,00	473,05	0,00
6139500	Afvalpreventie	3.859,99	288,55	3.571,44	0,00
6139501	Containerpark - exploitatie	123.363,68	9.805,76	113.557,92	0,00
6139502	Diftar - HAH - AAP	44.027,16	3.759,34	40.267,82	0,00
6139503	H-A-H ophaling - werkingsbijdrage	77.541,47	5.303,65	72.237,82	0,00
6139510	Huisvuil - HAH - verwerking	67.609,10	5.314,13	62.294,97	0,00
6139511	Huisvuil - CP - verwerking & transport	29.223,34	568,70	28.654,64	0,00
6139522	GFT-verwerking	68.175,29	5.118,02	63.057,27	0,00
6139524	Gras en bladeren - verwerking & transport	4.872,53	3.508,74	1.363,79	0,00
6139539	Papier en karton - HAH - transport	26.713,39	2.170,15	24.543,24	0,00
6139543	Steenafval - verwerking & transport	4.606,51	775,72	3.830,79	0,00
6139546	Gips - verwerking & transport	3.446,17	388,95	3.057,22	0,00
6139547	Snoeihout - ophaling & verwerking	14.273,20	12.799,66	1.473,54	0,00
6139555	Sloophout - verwerking & transport	20.727,21	1.873,56	18.853,65	0,00
6139558	Harde plastics : verwerking & transport	3.731,95	1.000,61	2.731,34	0,00
6139567	Asbestcement: verwerking & transport	15.998,00	1.600,31	14.397,69	0,00
6139573	KGA - verwerking	10.173,56	304,69	9.868,87	0,00
6139574	Keramik - verwerking	3.655,84	1.633,05	2.022,79	0,00
6139575	Bedrijfsrestafval	1.788,38	1.788,29	0,09	0,00
6139576	Oude metalen - HAH - inzameling	1.257,91	75,79	1.182,12	0,00
6139577	Zachte plastics - ophaling & verwerking	13.522,92	0,00	13.522,92	0,00
6139578	Recyclagepark: verkoop compostzakken 40L	432,00	0,00	432,00	0,00
6139579	Houtsnippers	14.241,93	0,00	14.241,93	0,00
6139580	Huis-aan-huis: herbruikbare goederen	10,57	0,00	10,57	0,00

6139992	Overige diensten en diverse leveringen					6.084,39	2.664,39	3.420,00	0,00
6139993	Doelgroepwerknemers : overige diensten					23.209,94	2.960,83	20.249,11	0,00
6139994	Overige diensten en diverse leveringen					927,32	0,00	927,32	0,00
6139995	Speeltuinen : prestaties van derden					255,86	0,00	255,86	0,00
6139998	Basisondersteuning milieu : excl. dienstverlening 5.1. Interleuven					3.709,00	0,00	3.709,00	0,00
6139999	Andere erelonen en vergoedingen voor prestaties van derden					99.007,71	1.246,27	97.761,44	0,00
6141001	Kantoorbenodigdheden					13.380,89	74,04	13.306,85	0,00
6141002	Documentatie en abonnementen					9.482,18	296,66	9.185,52	0,00
6141003	Post- en frankeringskosten					21.454,69	240,03	21.214,66	0,00
6141004	Communicatiekosten telefoon en internet					5.750,94	101,28	5.649,66	0,00
0,00	119,40	0,00	6141005	Proceduure- en vervolgingskosten					119,40
,51	0,00	6141007	Administratieve kosten (mtc, 2e pijler, lonen, pb ...)				46,92	0,41	46
,88	0,00	6141008	Culturele activiteiten : diensten en leveringen				1.124,38	517,50	606
,78	0,00	6141200	Huur meubilair en bureaumateriaal				17.440,17	83,39	17.356
,00	0,00	6141999	Overige administratiekosten				875,00	875,00	0
	154,00	0,00	154,00	0,00	6142001	Aankoop klein hard- en softwaremateriaal			
	823,28	0,00	823,28	0,00	6142301	Verkiezingen : onherhoud computermaterieel			
	9.514,52	0,00	9.514,52	0,00	6142800	Onderhoudscontracten computermaterieel			
	130.269,17	5.593,89	124.675,28	0,00	6142999	Overige informaticakosten			
	18.342,95	386,30	17.956,65	0,00	6143001	Receptiekosten			
	2.344,46	15,40	2.329,06	0,00	6143005	Reis- en verblijfkosten (Dienstverplaatsing)			
	11.545,66	4.567,70	6.977,96	0,00	6143008	Representatie- & onthaalkosten			
	75,00	0,00	75,00	0,00	6143009	Onthaal nieuwe inwoners			
	18.392,79	830,22	17.562,57	0,00	6149999	APB-administratiekosten personenbelasting			
	39.553,36	695,51	38.857,85	0,00	6150001	Aankoop klein materieel			
	975,00	0,00	975,00	0,00	6150005	Vervoer			
	6.908,38	0,00	6.908,38	0,00	6150006	Lidmaatschappen			
	10.136,73	0,00	10.136,73	0,00	6150007	Kosten voor werving en selectie (exclusief erelonen voor juryleden)			
	13.668,50	0,00	13.668,50	0,00	6150008	Kosten aflevering elektronische id			
	1.465,00	0,00	1.465,00	0,00	6150009	Personeel : terugbetaling medische kosten			
	13.027,20	1.619,10	11.408,10	0,00	6150010	Opleidingskosten			
	6.768,15	0,00	6.768,15	0,00	6150011	Kosten werkkleding			
	1.165,90	0,00	1.165,90	0,00	6150012	Technische benodigdheden : begraafplaatsen			
	12.414,54	0,00	12.414,54	0,00	6150013	Actueel : druk- en verzendingskosten			
	8.406,48	875,44	7.531,04	0,00	6150014	Verkeerssignalisatie			

6150015	Adm. kosten beheer financiële rekeningen	227,67	80,91	146,76	0,00
6150016	Worldline : e-payments services	385,78	22,83	362,95	0,00
6150019	Vreemdelingen : verblijfsvergunningen - federale kosten	16,00	0,00	16,00	0,00
6150200	Huur technisch materieel	1.595,01	36,90	1.558,11	0,00
6150300	Onderhoud en herstelling technisch materieel	3.844,95	0,00	3.844,95	0,00
6159999	Overige exploitatiekosten	178,50	0,00	178,50	0,00
6160001	Aankoop benodigdheden voor voertuigen	12.698,90	600,00	12.098,90	0,00
6160004	Olie en brandstof voor voertuigen	26.308,76	0,00	26.308,76	0,00
6160200	Huur voertuigen	33.003,96	0,00	33.003,96	0,00
6160300	Onderhoud en herstelling voertuigen	44.167,72	1.337,33	42.830,39	0,00
6160800	Onderhoudscontracten voertuigen	2.131,39	0,00	2.131,39	0,00
6169999	Kilometerheffing	66,82	0,00	66,82	0,00
6200000	Wedden van de gemeentemandatarissen	172.108,05	226,44	171.881,61	0,00
6200001	Presentiegelden van de gemeentemandatarissen	25.735,72	73,99	25.661,73	0,00
6201000	Bezoldigingen vastbenoemd personeel	586.048,65	1.946,14	584.102,51	0,00
6201100	Vakantiegeld vastbenoemd personeel	42.938,63	0,00	42.938,63	0,00
6201101	Vakantiegeld mandatarissen	3.551,64	0,00	3.551,64	0,00
6201200	Eindejaarstoelage vastbenoemd personeel	29.374,16	0,00	29.374,16	0,00
6203000	Bezoldigingen contractueel personeel	940.376,68	8.476,49	931.900,19	0,00
6203100	Vakantiegeld contractuelen	74.351,07	47,61	74.303,46	0,00
6203200	Eindejaarstoelage contractuelen	61.904,40	103,00	61.801,40	0,00
6211000	Werkgeversbijdragen wettelijke verzekeringen - vast benoemd personeel	270.616,22	229,69	270.386,53	0,00
6213000	Werkgeversbijdragen wettelijke verzekeringen - contractuelen	284.352,50	2.563,61	281.788,89	0,00
6219000	Werkgeversbijdragen wettelijke verzekeringen - Sociale Maribel (-)	0,00	61.812,96	0,00	61.812,96
6221000	Werkgeversbijdragen voor bovenwettelijke verzekeringen - vastbenoemd personeel	983,75	0,00	983,75	0,00
6221100	Werkgeversbijdragen voor bovenwett. verzekering - hosp.verzek.-vastbenoemd pers.	2.930,73	0,00	2.930,73	0,00
6223000	Werkgeversbijdragen voor bovenwet.verzek. - 2de pijlerpensioen - contractuelen	9.735,74	86,69	9.649,05	0,00
6223100	Werkgeversbijdragen voor bovenwet.verzek. - hospitalisatieverzek. -contractuelen	6.489,94	130,24	6.359,70	0,00
6225000	Werkgeversbijdragen voor bovenwet. verzek. - niet vast benoemd personeel	1.320,92	0,00	1.320,92	0,00
6230001	Kosten voor verplaatsingen van en naar het werk	2.317,01	48,40	2.268,61	0,00
6230099	Vrijwilligersvergoedingen	10.968,34	1.501,50	9.466,84	0,00
6231000	Bijdragen aan arbeidsgeneeskundige dienst	9.153,04	2.415,21	6.737,83	0,00
6231003	Vakbondspremies	2.560,25	0,00	2.560,25	0,00
6231004	Maaltijdcheques	51.211,26	2.988,00	48.223,26	0,00
6231005	Verzekering arbeidsongevallen	18.486,74	1.541,27	16.945,47	0,00

6239997	Afscheidspremie : gepensioneerde personeelsleden	125,00	0,00	125,00	0,00
6240000	Pensioenen politiek personeel - gepensioneerde schepenen en burgemeesters	33.642,82	431,16	33.211,66	0,00
6301000	Afschrijvingen op immateriële vaste activa	8.305,92	0,00	8.305,92	0,00
6302000	Afschrijvingen op materiële vaste activa	518.098,33	0,00	518.098,33	0,00
6350000	Voorzieningen voor pensioenen en soortgelijke verplichtingen - toevoeging	131.808,74	0,00	131.808,74	0,00
6351000	Voorzieningen voor pens. en soortg. verplicht. - besteding en terugnemng (-)	0,00	49.662,50	0,00	49.662,50
6360000	Voorzieningen voor vakantiegeld - toevoeging	12.633,21	0,00	12.633,21	0,00
6400004	Belasting op leegstand en verkrotting	13.493,56	4.456,48	9.037,08	0,00
6400005	Belastingen op polders en wateringen	101,62	0,00	101,62	0,00
6400009	Belastingen en taksen op rollend materieel	2.646,15	0,00	2.646,15	0,00
6409998	Wateringen - heffingen	0,00	18,38	0,00	18,38
6409999	Overige werkingsbelastingen	7.050,32	5.981,42	1.068,90	0,00
6420000	Minderwaarde op de realisatie van operationele vorderingen	1.791,82	0,00	1.791,82	0,00
6490007	Regionaal Landschap Zuid-Hageland : werkingstoelage 2014	4.271,00	0,00	4.271,00	0,00
6491000	Toegestane werkingssubsidies aan gezinnen	7.321,00	40,00	7.281,00	0,00
6491001	Rijbewijzen : FOD Mobiliteit & Vervoer	7.448,00	356,00	7.092,00	0,00
6492000	Toegestane werkingssubsidies aan bedrijven	1.000,00	500,00	500,00	0,00
6493000	Toegestane werkingssubsidies aan verenigingen	21.236,69	2.561,12	18.675,57	0,00
6493001	Toegestane werkingssubsidies	10.861,26	2.511,27	8.349,99	0,00
6494000	Toegestane werkingssubsidies aan andere overheidsinstellingen	1.286.465,22	13.500,06	1.272.965,16	0,00
6494001	Watering Sint-Truiden : werkingsbijdragen	13.000,00	0,00	13.000,00	0,00
IL :	ondersteuning nood- en interventieplannen	2.500,00	0,00	2.500,00	0,00
ISB :	Land en Water - jaarlijkse werkingsbijdrage	12.309,50	0,00	12.309,50	0,00
Erosiecoördinator :	bijdrage in de werkingskosten	2.787,50	0,00	2.787,50	0,00
Tussenkost	in de bezoldiging	8.898,96	0,00	8.898,96	0,00
Andere toegestane werkingssubsidies		11.631,81	0,00	11.631,81	0,00
Financiële kosten van leningen ten laste van het bestuur		285.749,51	4.425,00	281.324,51	0,00
Financiële kosten van leningen ten laste van derden		24.310,19	7.718,03	16.592,16	0,00
Financiële kosten leasingschulden		2.981,53	0,00	2.981,53	0,00
Debetintresten bankrekeningen		81,52	75,00	6,52	0,00
Overige diverse financiële kosten		7,19	7,19	0,00	0,00
Toegestane investeringssubsidies		47.259,92	0,00	47.259,92	0,00
Over te dragen overschot van het boekjaar		919.302,29	0,00	919.302,29	0,00
Verkoop van houthak		0,00	100,00	0,00	100,00
Verkoop van voertuigen, fietsen en bromfietsen		0,00	420,00	0,00	420,00

7000007	Verkoop compostvaten	0,00	320,00	0,00	320,00
7000008	Verkoop van folders, boeken, e.d.	0,00	251,50	0,00	251,50
7000009	Verkoop van rattenvergif	0,00	196,00	0,00	196,00
7000011	Huisdierenstickers - verkoop	12,00	12,00	0,00	0,00
7000090	Roze zak: inzameling zachte plastics	5,00	7.762,50	0,00	7.757,50
7000091	Verkoop : oude metalen en in bewaring genomen goederen	77,75	857,48	0,00	779,73
7000092	Keukenafvalbakjes	0,00	10,00	0,00	10,00
7000093	GFT-zakken	0,00	1.602,40	0,00	1.602,40
7000094	Huisvuilzakken	0,00	475,00	0,00	475,00
7000095	Papier-karton - HAH inzameling (inkoopbordereel)	0,00	13.161,25	0,00	13.161,25
7000097	KGA : containerpark	0,00	1.188,84	0,00	1.188,84
7000098	Drank : evenementen	1.885,00	16.221,25	0,00	14.336,25
7000099	Opbrengsten uit andere verkopen	22,50	9.669,41	0,00	9.646,91
7010001	Ticketverkoop	217,00	6.752,50	0,00	6.535,50
7010002	Inschrijvingsgelden	404,20	18.429,00	0,00	18.024,80
7010003	Toegangsgelden	210,00	10.521,50	0,00	10.311,50
7020000	Opbrengsten uit prestaties	20.863,37	84.970,66	0,00	64.107,29
7020001	E-ID : FOD IBZ : afgifte	66,40	13.621,20	0,00	13.554,80
7020002	Reispassen : aflevering - FOD	65,00	13.224,00	0,00	13.159,00
7020011	Fotokopies : verenigingen	0,00	57,60	0,00	57,60
7020013	AVM-uitleningen	0,00	823,00	0,00	823,00
7020014	Boetegelden	0,00	1.301,60	0,00	1.301,60
7020015	Reservaties	0,00	69,75	0,00	69,75
7020016	Copygelden	0,00	257,85	0,00	257,85
7020017	Beschadigingen en verliezen	23,50	440,71	0,00	417,21
7020018	Verkoop: oude boeken & AVM	0,00	479,50	0,00	479,50
7020019	IBL: leenverkeer	0,00	351,50	0,00	351,50
7020020	Lezerspasjes: verlies	0,00	23,75	0,00	23,75
7020999	Tienerweekend Ter Velpe	625,00	625,00	0,00	0,00
7021001	Rijbewijzen - FOD	120,00	7.000,00	0,00	6.880,00
7040007	Debiteurenbeleid: Terugvordering procedurekosten	0,00	31,20	0,00	31,20
7040900	Post- en frankeringskosten terugvorderingen	40,84	169,59	0,00	128,75
7040901	Rijksregister : vergoeding	0,00	145,08	0,00	145,08
7040993	Elektriciteitskast : Rummen	326,70	980,10	0,00	653,40
7040994	Crematies : erelonen en vergoedingen geneesheren - terugvordering	0,00	115,00	0,00	115,00

7040996	Electriciteit : terugvordering	0,00	2.525,60	0,00	2.525,60
7040999	Andere terugvorderingen en tussenkomsten	41.207,25	51.970,59	0,00	10.763,34
7050001	Opbrengsten uit verhuur zalen en lokalen	5.451,31	23.842,74	0,00	18.391,43
7050002	Opbrengsten uit verhuur woningen en flats	254,72	10.201,81	0,00	9.947,09
7050003	Opbrengsten uit verpachtingen	0,00	453,06	0,00	453,06
7050005	De Poel : jaarvergoeding - Scouts	0,00	250,00	0,00	250,00
7050006	Hogen : jaarvergoeding - Chiro Hogen	0,00	250,00	0,00	250,00
7050007	Annuleringskosten : verhuur zalen	0,00	50,00	0,00	50,00
7050999	Andere huuropbrengsten	225,00	1.125,00	0,00	900,00
7060001	Concessies	1.260,00	19.609,40	0,00	18.349,40
7061001	sporthal De Warande : verhuring cafetaria	7.184,50	13.262,50	0,00	6.078,00
7070000	Doorfacturatie - nutsvoorzieningen	11.900,28	17.850,42	0,00	5.950,14
7300000	Opcentiemen op de onroerende voorheffing	14.745,82	1.823.995,11	0,00	1.809.249,29
7301000	Aanvullende belasting op de personenbelasting	532.897,16	2.289.153,45	0,00	1.756.256,29
7302000	Motorrijtuigen	1.266,27	109.082,42	0,00	107.816,15
7309998	heffing leegstand en verwaarlozing bedrijfsruimten : LSB	0,00	125,48	0,00	125,48
7316000	belastingen op de afgifte van stedenbouwkundige stukken	50,00	13.425,00	0,00	13.375,00
7316001	Omgeving - administratieve stappen	0,00	833,20	0,00	833,20
7316100	Dossiertype - Vlaamse Codex ruimtelijke ordening	0,00	29.700,00	0,00	29.700,00
7316200	Dossiertype - Omgevingsvergunning	0,00	3.445,00	0,00	3.445,00
7317000	belastingen op de afgifte van hinderlijke inrichtingen	0,00	162,50	0,00	162,50
7318001	Rijbewijzen - gemeente	30,00	1.750,00	0,00	1.720,00
7318002	E-ID - gemeente	23,20	5.187,30	0,00	5.164,10
7318003	Reispassen : gemeente	14,00	2.701,00	0,00	2.687,00
7318004	Huwelijken : adm. bescheiden	0,00	1.775,00	0,00	1.775,00
7318005	Fotokopies	0,00	2,90	0,00	2,90
7318006	Vreemdelingen : adm. bescheiden	170,00	3.920,00	0,00	3.750,00
7318007	Containerparkpasjes	2,00	392,00	0,00	390,00
7318008	Voornaamswijziging	0,00	100,00	0,00	100,00
7318999	Belastingen op de afgifte van administratieve stukken	26,00	708,00	0,00	682,00
7331100	Vreemde begraving	500,00	4.000,00	0,00	3.500,00
7331400	Ontgraving	0,00	500,00	0,00	500,00
7332100	Jaarlijkse milieubelasting	180,00	152.460,00	0,00	152.280,00
7332200	Diftar/ophaalronde	110.797,67	312.184,38	0,00	201.386,71
7332300	Afgifte zakken, klevers, recipiënten	22,32	31.897,50	0,00	31.875,18

7332800	Sluikstorten	1.500,00	4.500,00	0,00	3.000,00
7342400	Verspreiding kosteloos reclaimedrukwerk	662,72	43.812,30	0,00	43.149,58
7374000	Leegstaande woningen en gebouwen	3.342,36	43.978,20	0,00	40.635,84
7377000	Tweede verblijven	0,00	4.000,00	0,00	4.000,00
7390001	Boetes	66,00	623,00	0,00	557,00
7400000	Gemeentefonds	1,50	1.402.876,38	0,00	1.402.874,88
7402001	Regularisatiepremie contingentgesco's	3.706,63	378.241,43	0,00	374.534,80
7402002	Gemeentefonds : aanvullende dotatie - Eliataks	0,00	55.592,29	0,00	55.592,29
7402003	Gemeentefonds : aanvullende dotatie - sectorale subsidies	19.389,31	96.948,94	0,00	77.559,63
7402100	Compensatie ORV energiezuinige woningen (EZW)	0,00	13.153,64	0,00	13.153,64
7402102	Compensatie ORV sociale verhuurkantoor & wooninfrastr. personen met handicap	0,00	806,18	0,00	806,18
7404999	Overige algemene werkingssubsidies	13.430,40	185.708,19	0,00	172.277,79
7405001	VIA-subsidie	7.533,21	15.217,08	0,00	7.683,87
7405006	IBO Rummen : bijdrage gesco's	0,00	30.283,50	0,00	30.283,50
7405007	Vlaams Intersectoraal Akkoord - 11039 : subsidies gesco's : IBO Rummen	0,00	3.406,56	0,00	3.406,56
7405008	IBO Rummen : gesco - RSZ-korting	0,00	14.900,66	0,00	14.900,66
7405010	Vlaamse ondersteuningspremie (VOP)	2.200,91	14.131,62	0,00	11.930,71
7406997	Specifieke werkingssubsidies	0,00	2.500,00	0,00	2.500,00
7406999	Overige specifieke projectsubsidies	0,00	48.644,03	0,00	48.644,03
7409999	Overige specifieke werkingssubsidies	0,00	160.290,55	0,00	160.290,55
7440000	Inhouding pensioen	0,00	12.103,89	0,00	12.103,89
7450000	Recuperaties van kosten	0,00	34.072,83	0,00	34.072,83
7450001	Schadevergoedingen	8.177,29	5.114,41	3.062,88	0,00
7460001	Sponsoring	2.467,23	5.534,46	0,00	3.067,23
7470000	Werknemersinhouding maaltijdcheques	0,00	8.811,56	0,00	8.811,56
7470001	pensioenen gewezen mandatarissen : terugvordering	0,00	533,69	0,00	533,69
7470002	Diverse operationele opbrengsten	0,00	430,37	0,00	430,37
7500000	Opbrengsten uit financiële vaste activa	203.062,44	406.042,30	0,00	202.979,86
7500001	Creadiv -dividenden	37.464,00	74.928,00	0,00	37.464,00
7510003	Nalatigheidsintresten schuldvorderingen	0,00	80,39	0,00	80,39
7530000	In resultaat genomen kapitaalsubsidies en schenkingen	0,00	51.420,10	0,00	51.420,10
7580000	Terugvordering van financiële kosten ten laste van derden	0,00	16.592,16	0,00	16.592,16
7630000	Meerwaarde op de realisatie van fin., mat. en immat. vaste activa	0,00	3.345,71	0,00	3.345,71



Belfius Bank NV
Karel Rogierplein 11 - 1210 Brussel
Tel. 02 222 11 11 - IBAN: BE23 0529 0064 6991
RPR Brussel BTW BE 0403.201.185
FSMA nr. 019649 A

Customer Loan Services
Public & Social Banking
Kredietverrichtingen
Tel. 02 222 90 61
Fax. 02 222 24 83

GEMEENTEBESTUUR

VAN GEETBETS

090-1217300-97

EUR

TOESTAND VAN DE SCHULD OP 31/12/2018				CONTROLETABEL VAN DE SCHULD			BLZ.	1
Aard van de leningen	Som bedrag van de leningen	Som omgezette bedragen	Som resterende schuld	Som voorziene terug te betalen tranches gedurende het afgelopen dienstjaar	Som werkelijk terugbetaalde tranches gedurende het afgelopen dienstjaar	Verschil : som werkelijk terugbetaalde tranches gedurende het afgelopen dienstjaar en de som van de voorziene tranches	Som tranches terug te betalen gedurende het volgend dienstjaar	
Leningen ten laste van de ontlener 710	13.016.739,37	13.016.739,37	8.145.330,65	586.031,54	586.031,54	0,00	679.930,73	
Leningen ten laste van de hogere overheden								
Sanerings- en consolidatie-leningen								
Leningen ten laste van derden 721	774.363,10	774.363,10	415.022,97	38.599,55	38.599,55	0,00	39.922,75	
Leasingschulden (onroerende leasing)742	973.519,09	973.519,09	455.386,84	55.404,00	55.404,00	0,00	55.736,92	
TOTAAL	14.764.621,56	14.764.621,56	9.015.740,46	680.035,09	680.035,09	0,00	775.590,40	

FORS-9051c-2-20120610



Belfius Bank NV
Karel Rogierplein 11 - 1210 Brussel
Tel. 02 222 11 11 - IBAN: BE23 0529 0064 6991
RPR Brussel BTW BE 0403.201.185
FSMA nr. 019649 A

Customer Loan Services
Public & Social Banking
Kredietverrichtingen
Tel. 02 222 90 61
Fax. 02 222 24 83

GEMEENTEBESTUUR

VAN GEETBETS

090-1217300-97

EUR

TOESTAND VAN DE SCHULD OP 31/12/2018

DETAIL

BLZ. 1

Aard van de lening	Lening Nr	Bedrag van de leningen	Bedrag van de omzettingen	Resterende schuld	Som voorziene terug te betalen tranches gedurende het	Som werkelijk terugbetaalde tranches gedurende het	Vershil : som werkelijk terugbetaalde tranches gedurende het afgelopen dienstjaar en de som van de	Som tranches terug te betalen gedurende het volgend dienstjaar	
95	2.023,09	0,00	0,00	2.148,93	710 1080	46.480,04	46.480,04	21.437,64	2.023,09
95	2.215,65	0,00	0,00	2.294,08	710 1148	34.705,09	34.705,09	4.669,36	2.215,65
58	1.802,58	0,00	0,00	1.886,38	710 1153	27.268,29	27.268,29	1.886,38	1.802,58
92	470,62	0,00	0,00	482,43	710 1154	7.436,81	7.436,81	976,97	470,62
55	3.113,55	0,00	0,00	3.223,76	710 1155	47.099,77	47.099,77	3.223,76	3.113,55
97	156,87	0,00	0,00	180,81	710 1156	2.478,94	2.478,94	325,67	156,87
30	791,30	0,00	0,00	819,32	710 1157	12.394,68	12.394,68	1.667,64	791,30
99	20.130,69	0,00	0,00	20.843,32	710 1164	315.319,62	315.319,62	42.424,50	20.130,69
99	2.526,69	0,00	0,00	2.645,24	710 1170	37.184,03	37.184,03	5.414,60	2.526,69
99	2.526,69	0,00	0,00	2.645,24	710 1171	37.184,03	37.184,03	5.414,60	2.526,69
99	2.526,69	0,00	0,00	2.645,24	710 1172	37.184,03	37.184,03	5.414,60	2.526,69
46	1.684,46	0,00	0,00	1.763,49	710 1173	24.789,35	24.789,35	3.609,71	1.684,46
98	5.053,38	0,00	0,00	5.290,49	710 1174	74.368,06	74.368,06	10.829,20	5.053,38
98	1.010,68	0,00	0,00	1.058,10	710 1175	14.873,61	14.873,61	2.165,85	1.010,68
70	4.350,70	0,00	0,00	4.577,81	710 1179	61.973,38	61.973,38	9.394,57	4.350,70
22	1.392,22	0,00	0,00	1.464,90	710 1180	19.831,48	19.831,48	3.006,27	1.392,22
14	870,14	0,00	0,00	915,56	710 1181	12.394,68	12.394,68	1.878,91	870,14
37	2.418,37	0,00	0,00	2.531,66	710 1188	37.184,03	37.184,03	7.956,27	2.418,37
25	14.510,25	0,00	0,00	15.189,90	710 1189	223.104,17	223.104,17	47.737,58	14.510,25
79	1.289,79	0,00	0,00	1.350,20	710 1190	19.831,48	19.831,48	4.243,36	1.289,79
30	6.449,00	0,00	0,00	6.751,06	710 1191	99.157,41	99.157,41	21.216,70	6.449,00
37	2.418,37	0,00	0,00	2.531,66	710 1192	37.184,03	37.184,03	7.956,27	2.418,37
75	11.285,75	0,00	0,00	11.814,38	710 1193	173.525,47	173.525,47	37.129,24	11.285,75
22	24.202,22	0,00	0,00	25.339,73	710 1196	371.840,29	371.840,29	79.648,01	24.202,22
49	1.613,49	0,00	0,00	1.689,32	710 1197	24.789,35	24.789,35	5.309,90	1.613,49
13	1.644,13	0,00	0,00	1.727,97	710 1198	24.789,35	24.789,35	5.452,80	1.644,13
95	3.226,95	0,00	0,00	3.378,64	710 1199	49.578,70	49.578,70	10.619,76	3.226,95
14	8.874,14	0,00	0,00	9.291,22	710 1200	136.341,44	136.341,44	29.204,30	8.874,14
98	7.260,68	0,00	0,00	7.601,93	710 1201	111.552,09	111.552,09	23.894,36	7.260,68
TOTAAL									



Belfius Bank NV
Karel Rogierplein 11 - 1210 Brussel
Tel. 02 222 11 11 - IBAN: BE23 0529 0064 6991
RPR Brussel BTW BE 0403.201.185
FSMA nr. 019849 A

Customer Loan Services
Public & Social Banking
Kredietverrichtingen
Tel. 02 222 90 61
Fax. 02 222 24 83

GEMEENTEBESTUUR

VAN GEETBETS

090-1217300-97

EUR

TOESTAND VAN DE SCHULD OP 31/12/2018				DETAIL				BLZ.	2
Aard van de lening	Lening Nr	Bedrag van de leningen	Bedrag van de omzettingen	Resterende schuld	Som voorziene terug te betalen tranches gedurende het afgelopen dienstjaar	Som werkelijk terugbetaalde tranches gedurende het afgelopen dienstjaar	Verschil : som werkelijk terugbetaalde tranches gedurende het afgelopen dienstjaar en de som van de voorziene tranches	Som tranches terug te betalen gedurende het volgend dienstjaar	
710	1204	76.846,99	76.846,99	20.995,03	4.710,63	4.710,63	0,00	4.916,67	
710	1206	790.000,00	790.000,00	290.129,94	48.554,72	48.554,72	0,00	51.468,00	
710	1209	604.253,00	604.253,00	252.591,42	34.759,20	34.759,20	0,00	36.670,96	
710	1211	375.127,00	375.127,00	178.390,47	20.453,93	20.453,93	0,00	21.578,90	
710	1219	230.974,27	230.974,27	100.105,12	12.363,92	12.363,92	0,00	12.813,84	
710	1223	1.447.376,00	1.447.376,00	818.212,24	71.459,17	71.459,17	0,00	74.875,63	
710	1227	145.573,35	145.573,35	32.989,00	15.712,96	15.712,96	0,00	16.228,35	
710	1230	1.907.024,40	1.907.024,40	1.433.833,37	77.670,46	77.670,46	0,00	81.474,76	
710	1232	8.169,10	8.169,10	2.717,15	851,87	851,87	0,00	878,24	
710	1233	411.977,76	411.977,76	315.715,80	17.408,68	17.408,68	0,00	17.998,31	
710	1236	88.277,45	88.277,45	64.303,50	3.806,77	3.806,77	0,00	3.946,75	
710	1238	118.308,55	118.308,55	51.640,49	11.965,67	11.965,67	0,00	12.332,06	
710	1239	2.685.987,80	2.685.987,80	2.198.743,02	105.301,06	105.301,06	0,00	109.546,80	
710	1241	5.000,00	5.000,00	3.838,23	210,45	210,45	0,00	217,73	
710	1242	500.000,00	500.000,00	477.037,09	22.962,91	22.962,91	0,00	23.166,13	
710	1243	500.000,00	500.000,00	500.000,00	0,00	0,00	0,00	22.716,50	
710	1244	1.000.000,00	1.000.000,00	1.000.000,00	0,00	0,00	0,00	45.058,33	
710		13.016.739,37	13.016.739,37	8.145.330,65	586.031,54	586.031,54	0,00	679.930,73	
721	1163	111.552,09	111.552,09	14.654,57	7.059,28	7.059,28	0,00	7.236,47	
721	1176	37.184,03	37.184,03	4.877,68	2.394,44	2.394,44	0,00	2.423,92	
721	1210	180.000,00	180.000,00	79.031,80	9.664,89	9.664,89	0,00	10.040,56	
721	1228	316.216,00	316.216,00	217.808,41	14.016,72	14.016,72	0,00	14.565,61	
721	1229	9.410,98	9.410,98	6.533,54	413,22	413,22	0,00	430,47	
721	1234	120.000,00	120.000,00	92.116,97	5.051,00	5.051,00	0,00	5.225,72	
721		774.363,10	774.363,10	415.022,97	38.599,55	38.599,55	0,00	39.922,75	
TOTAAL									



Belfius Bank NV
Karel Rogierplein 11 - 1210 Brussel
Tel. 02 222 11 11 - IBAN: BE23 0529 0064 6991
RPR Brussel BTW BE 0403.201.185
FSMA nr. 019649 A

Customer Loan Services
Public & Social Banking
Kredietverrichtingen
Tel. 02 222 90 61
Fax. 02 222 24 83

GEMEENTEBESTUUR

VAN GEETBETS

090-1217300-97

EUR

TOESTAND VAN DE SCHULD OP 31/12/2018					DETAIL			BLZ.	3
Aard van de lening	Lening Nr	Bedrag van de leningen	Bedrag van de omzettingen	Resterende schuld	Som voorziene terug te betalen tranches gedurende het afgelopen dienstjaar	Som werkelijk terugbetaalde tranches gedurende het afgelopen dienstjaar	Verschil : som werkelijk terugbetaalde tranches gedurende het afgelopen dienstjaar en de som van de voorziene tranches	Som tranches terug te betalen gedurende het volgend dienstjaar	
742	1205	973.519,09	973.519,09	455.386,84	55.404,00	55.404,00	0,00	55.736,92	
742		973.519,09	973.519,09	455.386,84	55.404,00	55.404,00	0,00	55.736,92	
TOTAAL		14.764.621,56	14.764.621,56	9.015.740,46	680.035,09	680.035,09	0,00	775.590,40	



Belfius Bank NV
Karel Rogierplein 11 - 1210 Brussel
Tel. 02 222 11 11 - IBAN: BE23 0529 0064 6991
RPR Brussel BTW BE 0403.201.185
FSMA nr. 019649 A

Customer Loan Services
Public & Social Banking
Kredietverrichtingen
Tel. 02 222 90 61
Fax. 02 222 24 83

GEMEENTEBESTUUR

VAN GEETBETS

090-1217300-97

EUR

TOESTAND VAN DE SCHULD OP 31/12/2018		LENINGEN VOLLEDIG TERUGBETAALD GEDURENDE HET AFGELOPEN DIENSTJAAR						BLZ. 1
Aard van de lening	Lening Nr	Bedrag van de leningen	Bedrag van de omzettingen	Resterende schuld	Som voorziene terug te betalen tranches gedurende het afgelopen dienstjaar	Som werkelijk terugbetaalde tranches gedurende het afgelopen dienstjaar	Verskil : som werkelijk terugbetaalde tranches gedurende het afgelopen dienstjaar en de som van de voorziene tranches	Som tranches terug te betalen gedurende het volgend dienstjaar
710	1138	24.789,35	24.789,35		1.878,86	1.878,86	0,00	
710	1139	11.898,89	11.898,89		901,85	901,85	0,00	
710	1140	210.709,50	210.709,50		13.900,63	13.900,63	0,00	
710	1142	6.197,34	6.197,34		441,35	441,35	0,00	
710	1143	37.184,03	37.184,03		2.818,28	2.818,28	0,00	
710	1144	24.789,35	24.789,35		1.878,86	1.878,86	0,00	
710	1145	128.904,63	128.904,63		7.638,06	7.638,06	0,00	
710	1146	12.394,68	12.394,68		934,45	934,45	0,00	
710	1147	520.576,40	520.576,40		39.169,61	39.169,61	0,00	
710	1237	16.600,00	16.600,00		3.459,80	3.459,80	0,00	
710	1240	1.500,00	1.500,00		312,64	312,64	0,00	
710		995.544,17	995.544,17		73.334,39	73.334,39	0,00	
721	1137	33.465,63	33.465,63		2.398,46	2.398,46	0,00	
721		33.465,63	33.465,63		2.398,46	2.398,46	0,00	
TOTAAL		1.029.009,80	1.029.009,80		75.732,85	75.732,85	0,00	



Belfius Bank NV
Karel Rogierplein 11 - 1210 Brussel
Tel. 02 222 11 11 - IBAN: BE23 0529 0064 6991
RPR Brussel BTW BE 0403.201.185
FSMA nr. 019849 A

Customer Loan Services
Public & Social Banking
Kredietverrichtingen
Tel. 02 222 90 61
Fax. 02 222 24 83

GEMEENTEBESTUUR

VAN GEETBETS

090-1217300-97

EUR

TOESTAND VAN DE SCHULD OP 31/12/2018		LIJST VAN DE TOEGESTANE WAARBORGEN OP DE LENINGEN AANGEGAAN BIJ BELFIUS			BLZ.	1
Volgnr	Belanghebbend(e) bestuur/instelling/vereniging	Leningnummer bij Belfius Bank	Bedrag van de waarborg	Datum besluit	Vervaljaar	
1	ECOWERF	5 6	47.663,27 142.989,84 190.653,11	30/05/2005 30/05/2005	2023 2023	
TOTAAL			190.653,11			

User : MBFDS

16:51:04 4-09-06 (AN05L)

Overzicht annuïteiten per gemeente van - tot : 3000 - 4999

Gemeente : 3450 GERTBETS

Jaar	Annuïteiten	Kapitaal	Intrest	Gestort Kapitaal	Te storten Kapitaal	Te betalen Intrest
2003	31,66	7,87	23,79	1.325,51	409,74	458,78
2004	31,66	8,35	23,31	1.333,86	401,39	435,47
2005	31,66	8,85	22,81	1.342,71	392,54	412,66
2006	31,66	9,38	22,28	1.352,09	383,16	390,38
2007	31,66	9,94	21,72	1.362,03	373,22	368,66
2008	31,66	10,54	21,12	1.372,57	362,68	347,54
2009	31,66	11,18	20,48	1.383,75	351,50	327,06
2010	31,66	11,85	19,81	1.395,60	339,65	307,25
2011	31,66	12,57	19,09	1.408,17	327,08	288,16
2012	31,66	13,32	18,34	1.421,49	313,76	269,82
2013	31,66	14,12	17,54	1.435,61	299,64	252,28
2014	31,66	14,97	16,69	1.450,58	284,67	235,59
2015	31,66	15,87	15,79	1.466,45	268,80	219,80
2016	31,66	16,83	14,83	1.483,28	251,97	204,97
2017	31,66	17,84	13,82	1.501,12	234,13	191,15
2018	17,72	4,96	12,76	1.506,08	229,17	178,39
2019	17,72	5,23	12,49	1.511,31	223,94	165,90
2020	17,72	5,51	12,21	1.516,82	218,43	153,69
2021	17,72	5,81	11,91	1.522,63	212,62	141,78
2022	17,72	6,13	11,59	1.528,76	206,49	130,19
2023	17,72	6,46	11,26	1.535,22	200,03	118,43

Nihil

Belfius Bank NV
Karel Rogiersplein 11 - 1210 Brussel
IBAN: BE23 0529 0044 4991 - BIC: GKOCCXXX
RPR Brussel BIV BE 0403.201.185
Verzekeringseigent PMAA nr. 012649 A - NZR 4244
Belfius Contact 02 222 12 02



4417b94ee788e8dd3064e04541d7e40c775bd8f7

31-12-2018 250/1
GEMEENTEBESTUUR ZICHTREKENING
VAN GEETBETS CRG

----- BE26 0910 0014 5529 BIC: GKCCBEBB -----
SALDO OP 28-12-2018 EUR +1.829.053,81
1650 31-12-2018 (VAL. 31-12-2018) + 3,29
STORTING - ZIE BIJLAGE
1651 31-12-2018 (VAL. 31-12-2018) +187.267,40
STORTING GESUBSIDIEERDE CONTRACTUELEN - ZIE BIJLAGE
1652 31-12-2018 (VAL. 31-12-2018) + 12,35
INCASSO VAN EUROPESE DOMICILIERINGEN BESTANDSNAAM:
2018/29R VERVALDATUM : 31-12-2018
1653 31-12-2018 (VAL. 31-12-2018) + 65,00
STORTING - ZIE BIJLAGE
1654 31-12-2018 (VAL. 31-12-2018) +2.232,60
STORTING - ZIE BIJLAGE
1655 31-12-2018 (VAL. 31-12-2018) +3.049,31
UW GESTRUCTUREERDE ONTVANGSTEN BE69 0961 2173 1078
AANTAL 58

Belfius Bank NV
Karel Rogiersplein 11 - 1210 Brussel
IBAN: BE23 0529 0044 4991 - BIC: GKOCCXXX
RPR Brussel BIV BE 0403.201.185
Verzekeringseigent PMAA nr. 012649 A - NZR 4244
Belfius Contact 02 222 12 02



2080b9e25aaa01b67771d7f266e63c4d492bd890

31-12-2018 250/2
----- BE26 0910 0014 5529 -----
1656 31-12-2018 (VAL. 31-12-2018) + 125,80
UW NIET GESTRUCTUREERDE ONTVANGSTEN
BE69 0961 2173 1078 AANTAL 2

SALDO OP 31-12-2018 18:52 EUR +2.021.809,56
DIT PRODUCT KOMT IN AANMERKING VOOR DE DEPOSITOBESCHERMING.
MEER INFO: WWW.BELFIUS.BE/DGS OF IN UW KANTOOR.

Belfius Bank NV
Karel Rogiersplein 11 - 1210 Brussel
IBAN: BE23 0529 0044 4991 - BIC: GKOCCXXX
RPR Brussel BIV BE 0403.201.185
Verzekeringseigent PMAA nr. 012649 A - NZR 4244
Belfius Contact 02 222 12 02



462697caf904326fcb848ac7a7d61505771d07328

31-12-2018 250/3
MEDEDELING PRODUCT ZICHTREKENING
CRG

----- BE26 0910 0014 5529 -----

INFORMATIE SALDO

NIEUW SALDO OP 31-12-2018 +2.021.809,56 EUR
VOORSCHOT +1.089.684,11 EUR
DEKKING +0,00 EUR
GERESERVEERD +0,00 EUR
BESCHIKBAAR +3.111.493,67 EUR

Belfius Bank NV
Karel Rogiersplein 11 - 1210 Brussel
IBAN: BE23 0529 0044 4991 - BIC: GKOCCXXX
RPR Brussel BIV BE 0403.201.185
Verzekeringseigent PMAA nr. 012649 A - NZR 4244
Belfius Contact 02 222 12 02



87f1145f0f1fb48d1f132d6f6d945280759334f34

31-12-2018 250/4
BIJLAGE BIJ ZICHTREKENING
VERRICHTING 1650 CRG

----- BE26 0910 0014 5529 -----

INLICHTING OVER STORTING VAN 3,29 EUR 31-12-2018
OPDRACHTGEVER : BE02 6301 7111 5840
DE H ALEX LEMMENS
GROTE STEENWEG 54
3440 ZOUTLEEUW
BEGUNSTIGDE : BE26 0910 0014 5529
Gemeentebestuur Geetbets
Dorpsstraat 7
3450 Geetbets
MEDEDELING : Tossens Nicky - CSB-86.04.05-283-43Uitbetaling
Periode 7 - SE 7

Belfius Bank NV
Karel Rogierplein 11 - 1210 Brussel
IBAN: BE23 0529 0084 4991 - BIC: GBOG3333
SPK Brussel: SWI BE 0403.201.185
Verzekeringsegeant FROA nr. 019649 A - NRS 4944
Belfius Contact 02 222 12 02



06f94a8d7852d54f0d88f41b2c9f01bf0a4d7953

31-12-2018 250/5
BIJLAGE BIJ ZICHTREKENING
VERRICHTING 1651 CRG

----- BE26 0910 0014 5529 -----

INLICHTING OVER STORTING VAN 187.267,40 EUR 31/12/2018
REFERENTIE : 5841056
OPDRACHTGEVER : BE61 3751 1109 7617
FB VLAAMSE GEMEENSCHAP

BRUSSEL
BEGUNSTIGDE :
Gemeente Geetbets
Dorpsstraat 7
3450 Geetbets
MEDEDELING : 00030 0074059 GESCO2 2018 KBO:0207518137

Belfius Bank NV
Karel Rogierplein 11 - 1210 Brussel
IBAN: BE23 0529 0084 4991 - BIC: GBOG3333
SPK Brussel: SWI BE 0403.201.185
Verzekeringsegeant FROA nr. 019649 A - NRS 4944
Belfius Contact 02 222 12 02



3abff68a639061521549e83f23c8c30365d6555

31-12-2018 250/6
BIJLAGE BIJ ZICHTREKENING
VERRICHTING 1653 CRG

----- BE26 0910 0014 5529 -----

INLICHTING OVER STORTING VAN 65,00 EUR 31-12-2018
OPDRACHTGEVER : BE81 0910 1678 0524
GEM.BESTUUR GEETBETS
CULTUURRAAD
3450 GEETBETS
BEGUNSTIGDE : BE26 0910 0014 5529
GEMEENTEBESTUUR VAN GEETBETS

MEDEDELING : RCR - CRG 31/12/2018

Belfius Bank NV
Karel Rogierplein 11 - 1210 Brussel
IBAN: BE23 0529 0084 4991 - BIC: GBOG3333
SPK Brussel: SWI BE 0403.201.185
Verzekeringsegeant FROA nr. 019649 A - NRS 4944
Belfius Contact 02 222 12 02



0b54f9d1b029ee2f5237e12bca3e13b0c937b39a

31-12-2018 250/7
BIJLAGE BIJ ZICHTREKENING
VERRICHTING 1654 CRG

----- BE26 0910 0014 5529 -----

INLICHTING OVER STORTING VAN 2.232,60 EUR 31-12-2018
OPDRACHTGEVER : BE61 0910 1684 7717
GEM.BESTUUR GEETBETS
BANCONTACT/PROTON
3450 GEETBETS
BEGUNSTIGDE : BE26 0910 0014 5529
CRG

MEDEDELING : kas-onthaal 12/2018 BC

Belfius Bank NV
Karel Rogierplein 11 - 1210 Brussel
IBAN: BE23 0529 0084 4991 - BIC: GBOG3333
SPK Brussel: SWI BE 0403.201.185
Verzekeringsegeant FROA nr. 019649 A - NRS 4944
Belfius Contact 02 222 12 02



5e89e61e7c07051e48dc2f57c13a1e2f6a6a84

31-12-2018 250/8
MEDEDELING PRODUCT ZICHTREKENING
CRG

----- BE26 0910 0014 5529 -----

WIJZIGING VAN DE TARIEVEN
VANAF 1-1-2019 WORDEN DE TARIEVEN VOOR BEPAALDE BETAALMIDDELEN EN DE DAARAAAN GEKOPPELDE DIENSTEN AANGEPAST.
SURF NAAR ONZE WEBSITE WWW.BELFIUS.BE EN NEEM KENNIS VAN DIE WIJZIGINGEN.
MEER WETEN? HEBT U VRAGEN? GA GERUST LANGS IN UW KANTOOR OF STUUR EEN MAIL NAAR INFO@BELFIUS.BE

Belfius Bank NV
Sarel Rogierplein 11 - 1210 Brussels
IBAN: BE23 0529 0044 4991 - BIC: GKCCB222
RPA Brussels RTW BE 0403.101.185
Verzekeringsovereenkomst FOD, nr. 019449 A - NIS 4944
Belfius Contact 02 222 12 02



92574e3a28bda6d946802f0149807d10e7e750bba

02-01-2019

GEMEENTEBESTUUR
VAN GEETBETS

1/1

ZICHTREKENING
CRG

----- BE26 0910 0014 5529 BIC: GKCCB222 -----
SAIDQ OP 31-12-2018 EUR +2.021.809,56

Belfius Bank NV
Sarel Rogierplein 11 - 1210 Brussels
IBAN: BE23 0529 0044 4991 - BIC: GKCCB222
RPA Brussels RTW BE 0403.101.185
Verzekeringsovereenkomst FOD, nr. 019449 A - NIS 4944
Belfius Contact 02 222 12 02



394e4d595409a7717504d677e0d5f1a306a4e74f0

02-01-2019

----- BE26 0910 0014 5529 ----- 1/2
0005 (VAL. 02-01-2019) # + 60,00
SYSTEEM 097 020/731/80*0 1
0006 (VAL. 02-01-2019) # + 0,00

VERHOOGING VAN HET BESCHIKBAAR VOOR EEN BEDRAG VAN

Belfius Bank NV
Karel Rogierplein 11 - 1210 Brussel
IBAN: BE23 0229 0064 6991 - BIC: GKCCBEBB
RFR Brussel BTW BE 0409.201.184
Verzekeringsagent FSMA nr. 019649 A - MEZ 4944
Belfius Contact 02 222 12 02



418114abfb14bb8583ed8672fe42d949851f109a

20-12-2018
GEMEENTEBESTUUR GEETBETS

41/1
ZICHTREKENING
POST

POST

----- BE47 0910 1767 8580 BIC: GKCCBEBB -----
SALDO OP 13-12-2018 EUR +2.493,34
0053 20-12-2018 (VAL. 20-12-2018) + 6,66
STORTING - ZIE BIJLAGE

SALDO OP 20-12-2018 18:30 EUR +2.500,00
DIT PRODUCT KOMT IN AANMERKING VOOR DE DEPOSITOBESCHERMING.
MEER INFO: WWW.BELFIUS.BE/DGS OF IN UW KANTOOR.

Belfius Bank NV
Karel Rogierplein 11 - 1210 Brussel
IBAN: BE23 0229 0064 6991 - BIC: GKCCBEBB
RFR Brussel BTW BE 0409.201.184
Verzekeringsagent FSMA nr. 019649 A - MEZ 4944
Belfius Contact 02 222 12 02



77836c43434d6c45ca542cbf440f67b8162e4753

20-12-2018
BIJLAGE BIJ
VERRICHTING 53

41/2
ZICHTREKENING
POST

----- BE47 0910 1767 8580 -----

INLICHTING OVER STORTING VAN 6,66 EUR 20-12-2018
REF.: AANREKENING/AK1/2018/2208
OPDRACHTGEVER : BE26 0910 0014 5529
GEM.BESTUUR GEETBETS
DORPSSTRAAT 7
3450 GEETBETS
BEGUNSTIGDE : BE47 0910 1767 8580
'bpost' (nv oz)
Munt -
1000 Brussel
MEDEDELING : kasticket

AR	31-12-2018	31-12-2017
510	0,00	0,00
511	0,00	0,00
520	0,00	0,00
530	0,00	0,00
540	0,00	0,00
55-0	2.026.809,56	1.208.554,34
55-1	0,00	0,00
55-2	0,00	0,00
55-3	0,00	0,00
55-4	0,00	0,00
55-5	0,00	0,00
55-6	0,00	0,00
55-7	0,00	0,00
55-8	0,00	0,00
57	500,00	500,00
58	1.265,70	5.592,55
Liquide middelen	2.028.575,26	1.214.646,89
4000	48.782,58	37.775,70
4002	0,00	0,00
4005	0,00	0,00
404	0,00	0,00
405	786,12	786,12
406	153.547,15	5.329,90
4070	0,00	0,00
4072	0,00	0,00
4075	0,00	0,00
410	0,00	0,00
411	0,00	0,00
4120	0,00	0,00
4121	0,00	0,00
4122	0,00	0,00
4123	0,00	0,00
4124	0,00	0,00
4125	0,00	0,00
4126	0,00	0,00
4127	0,00	0,00
4128	0,00	0,00
4130	172.889,50	136.427,24
4131	0,00	0,00
4132	0,00	0,00
4133	0,00	0,00
4134	0,00	0,00
4135	0,00	0,00
4136	0,00	0,00
4137	0,00	0,00
4138	0,00	0,00
4139	0,00	0,00
414	13.651,21	15.808,16
4151	1.500,00	9.777,10
4153	91.857,53	96.578,48
4160	0,00	0,00
4161	37.954,14	154.661,45
4170	0,00	0,00
4171	0,00	0,00
Vorderingen op korte termijn	520.968,23	457.144,15

430	0,00	0,00
433	0,00	0,00
439	0,00	0,00
440	-96.595,45	-939.463,14
444	-62.216,39	-58.057,35
4451	0,00	0,00
4452	0,00	0,00
4453	-352.501,95	-360.229,36
4454	0,00	0,00
446	0,00	0,00
4490	0,00	0,00
4491	0,00	0,00
4492	0,00	0,00
4493	-811,93	-811,93
4499	0,00	0,00
453	-11.883,71	-12.215,82
454	-20.557,85	-15.168,91
455	-101,75	-1.424,10
459	-756,99	-927,03
474	-4.651,34	-101,31
475	0,00	0,00
476	0,00	0,00
481	0,00	0,00
482	0,00	0,00
483	-139.954,22	-29.045,11
489	-24.069,95	-425.766,97
Schulden op korte termijn	-714.101,53	-1.843.211,03
Budgettair nettowerkkapitaal	1.835.441,96	-171.419,99
499	0,00	0,00
Budgettair nettowerkkapitaal + wachtrekeningen	1.835.441,96	-171.419,99
Gecumuleerd budgettair resultaat	1.835.441,96	-171.419,99
Verschil	0,00	0,00